

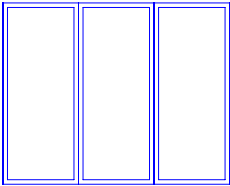
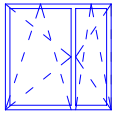


Zestawienie stolarki okiennej				
Ilość (szt.)	Symbol	Wymiar w świetle muru		Schemat
		szerokość (cm)	wysokość (cm)	
4	60x240	60	240	
2	60x80	60	80	
2	300x240	300	240	
2	140x140	140	140	

Zestawienie stolarki drzwiowej							
Ilość (szt.)	Symbol	Wymiar w świetle drzwi		Wymiar w świetle muru		Skrzydło	Uwagi
		szerokość (cm)	wysokość (cm)	szerokość (cm)	wysokość (cm)		
2	200x200	200	200	215	210	prawe/lewe	zewnątrzne
1	90x200	90	200	105	210	prawe	zewn./p.poż EI30
1	90x200	90	200	105	210	prawe	zewnątrzne
1	90x200	90	200	105	210	prawe	wewn./p.poż EI30
5	90x200	90	200	105	210	prawe	wewnętrzne
1	200x200	200	200	215	210	prawe/lewe	wewnętrzne

UWAGA:

- wymiary otworu w świetle ościeży dostosować do wymagań wybranego producenta drzwi,
- przed zamówieniem stolarki zmierzyć otwory na budowie oraz zweryfikować kierunki otwierania skrzydeł okiennych i drzwiowych,
- w dolnej części drzwi do wc/łazienki otwory nawiewne (szczelina lub kratka) o powierzchni netto 220 cm²,
- w pozostałych pomieszczeniach za wyjątkiem drzwi p.poż. oddzielających strefy pożarowe między drzwiami a podłoga szczelina o powierzchni netto 80 cm²,
- w przypadku decyzji o montażu rolet zewnętrznych należy odpowiednio zmodyfikować konstrukcję i wysokość nadproży okiennych i drzwiowych,
- montaż rolet na niestandardowej stolarce okiennej wymaga konsultacji z producentem rolet.

Biuro Projektowe Marcin Kowalczyk Biskupice Ołoboczne ul. Ostrowska 36 tel. 0 665 55 61 61			
Opracował:	mgr inż. Marcin Kowalczyk	Podpis:	
Projektant: (architektura)	Zdzisław Wojtasiak BN-10.9/10/79	Podpis:	
Projektant: (konstrukcja)	inż. Paweł Woźniak WKP/0179/POOE/09	Podpis:	
Obiekt:	Budynek świetlicy wiejskiej (Rom Rolnika)		
Investor:	Gmina Sieroszewice		
Lokalizacja:	Westrza, gm. Sieroszewice, dz. nr 435/1 (obręb 0007 Parczew)		
Temat:	ZESTAWIENIE STOLARKI	Nr rys.:	A-10
Data:	sierpień 2022r.	Branża:	Arch.
		Skala:	-