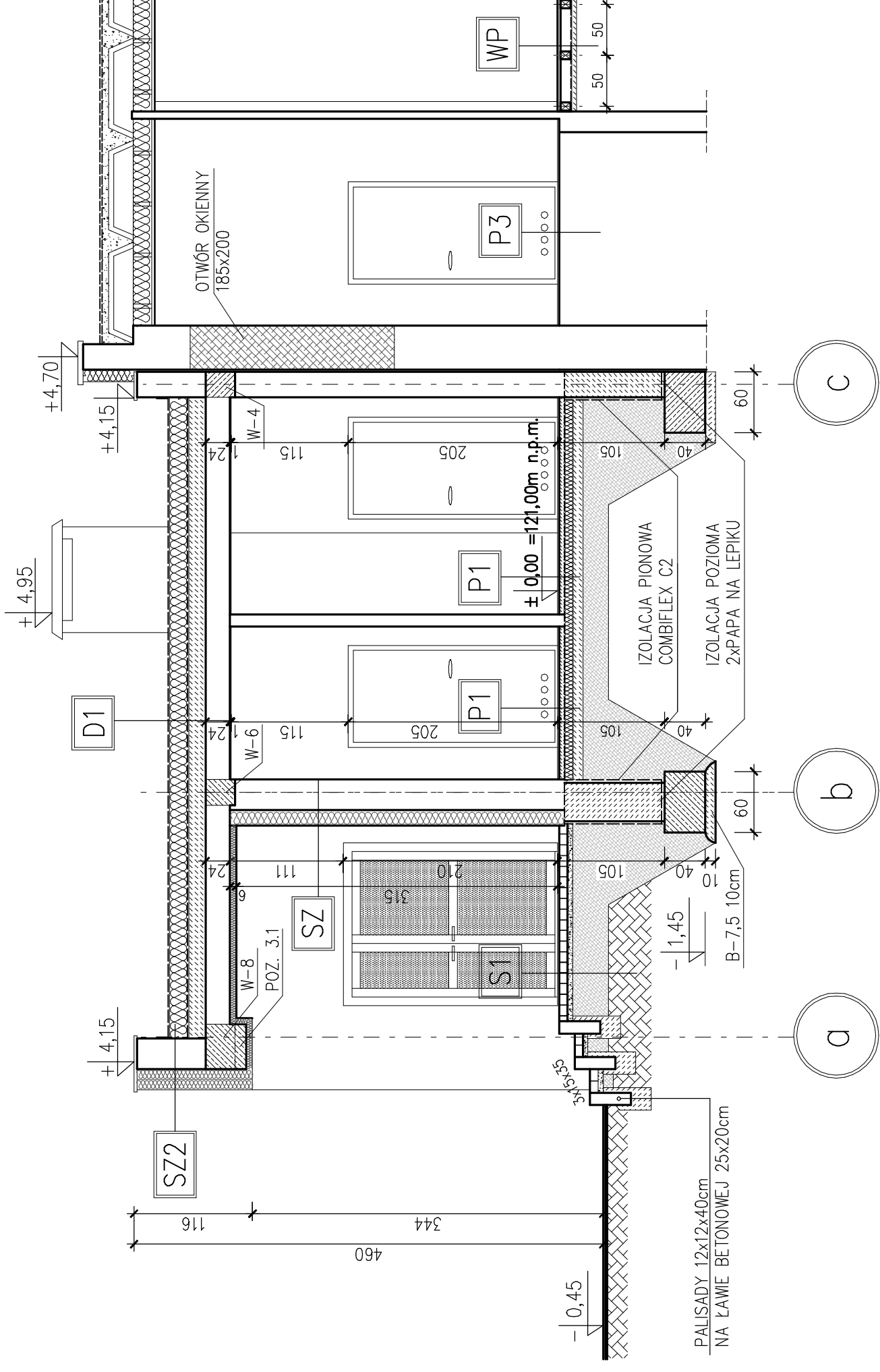



PRZEKRÓJ V. - V.

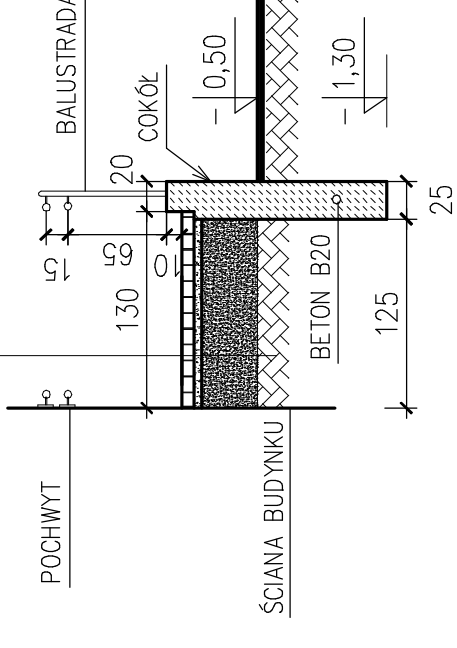


ELEMENTY DO ZAMUROWANIA



NAMIERZCHNIA POCHYLNI DLA NIEPELNOOSPRAWNYCH

- KOSTKA BRUKOWA 8cm
- PODSYPKA CEMENTOWO-PIASKOWA 5cm
- PODSYPKA PIASKOWA 10-35cm
- GRUNT RODZIMY



STADIUM	ARCHITEKTONICZNO-BUDOWLANY	TYTUŁ	PRZEKRÓJ PIONOWY V.-V.	AUTOR PROJEKTU	mgr.inż.arch. Krysztof Kłosowski Upz. WP-01A/KK/LPB/1/2011 w spec. architektonicznej
BRANŻA	BUDOWLANA	NAZWA OBIEKTU	ROZBUDOWA I PRZEBUDOWA BUDYNKU "DOMU LUDOWEGO"	SPRAWDZIŁ	mgr.inż.arch. Wojciech Gubała Upz. UAN.7342-71/91 w spec. architektonicznej
TEMAT	ARCHITEKTURA	ADRES OBIEKTU	PSARY, GMINA SIERSZEWICE, DZIAŁKA NR 263/2	OPRACOWAŁA	mgr.inż. Joanna Dziadek
INWESTPROJEKT		SKALA 1:50		RYS. A-8	
62-800 KALISZ, AL. WOLNOŚCI 17		GRUDZIEŃ 2016			

SZ	ŚCIANA ZEWNĘTRZNA	GR.(cm)	0,3
	TYNK FAKTUROWY "BARANEK"	GR.(cm)	0,3
	WARSTWA ZBROJNA Z KLEJEM	GR.(cm)	15,0
	STYROPIAN EPS 70-040	GR.(cm)	30,0
SC	ŚCIANA COKÓLOWA	GR.(cm)	0,3
	TYNK MOZAIKOWY	GR.(cm)	1,5
ZAPRAWA WODOCHRONNA		GR.(cm)	38,0
TYNK CEM.-WAP.		GR.(cm)	1,5
BLOCZKI BETONOWE		GR.(cm)	38,0

S1	SCHODY ZEWNĘTRZNE	GR.(cm)	6,0
	KOSTKA BETONOWA	GR.(cm)	5,0
	PODSYPKA CEMENT.-PIASKOWA	GR.(cm)	35,0
	PIASEK	GR.(cm)	3,0
	GRUNT RODZIMY	GR.(cm)	10,0
WP	WYMIANA POSADZKI	GR.(cm)	8,0
	DESKA SOSNOWA ŁĄCZONA NA PIÓRO-WPUST	GR.(cm)	3,0
	LEGARY 10x8cm Z DREWNA SOSNOWEGO	GR.(cm)	10,0
STYROPIAN EPS100-038		GR.(cm)	8,0
FOLIA PCV		GR.(cm)	8,0
ISTNIEJĄCE PODŁOŻE BETONOWE		GR.(cm)	8,0

P1	PODŁOGA NA GRUNCIE	GR.(cm)	1,5
	PLYTKI GRESOWE NA KLEJU	GR.(cm)	0,5
	POSADZKA SAMOPOZIOMUJĄCA	GR.(cm)	5,0
	GLADZ CEMENTOWA ZBROJONA	GR.(cm)	5,0
	FOLIA PCV	GR.(cm)	8,0
	STYROPIAN EPS100-038	GR.(cm)	0,5
D1	PAPA TERMOZGRZEWAŁNA	GR.(cm)	10,0
	PODŁOŻE BETONOWE B-15	GR.(cm)	25,0
	PIASEK ZAGĘSZCZONY	GR.(cm)	25,0
	PIASEK	GR.(cm)	25,0
DACH		GR.(cm)	1,5
1 x PAPA TERMOZGRZEWAŁNA W OSNOWIE POLIESTROWEJ		GR.(cm)	0,3
1 x PAPA PODKŁADOWA TERMOZGRZEWAŁNA		GR.(cm)	18,0
STYROPIAN EPS100-038		GR.(cm)	20,0
PAROIZOLACJA		GR.(cm)	30,0
KERAMZYTOBETON UKOŻONY ZE SPADKIEM 3%		GR.(cm)	24,0
STROP TERIVA 4,0/1		GR.(cm)	1,0
TYNK CEM.-WAP.		GR.(cm)	1,5

P3	PODŁOGA NA GRUNCIE	GR.(cm)	1,5
	ISTNIEJĄCA POSADZKA CERAMICZNA	GR.(cm)	1,5

SZ	ŚCIANA ZEWNĘTRZNA	GR.(cm)	0,3
	TYNK FAKTUROWY "BARANEK"	GR.(cm)	0,3
	WARSTWA ZBROJNA - ZAPRAWA KLEJĄCA Z SIATKĄ Z WŁÓKNA SZKLANEGO	GR.(cm)	20,0
	STYROPIAN EPS100-038	GR.(cm)	30,0
PUSTAK POROTHERM		GR.(cm)	1,5
TYNK CEM.-WAP.		GR.(cm)	1,5