

REALIZACJA DOTACJ NA ZADANIA WŁASNE GMINY W 2010 roku

 Załącznik nr 1b
 do sprawozdania z wykonania budżetu
 Gminy Sieroszewice za 2010 rok.

Dział	Rozdział	Paragraf	Treść	Plan budżetowy	Wykonanie	%
801			Oświata i wychowanie	29 895,00	29 895,00	100,00%
	80101		Szkoły podstawowe	29 895,00	29 895,00	100,00%
		2030	Dotacje celowe otrzymane z budżetu państwa na realizację własnych zadań bieżących gmin (związków gmin)	29 895,00	29 895,00	100,00%
852			Pomoc społeczna	379 145,00	364 918,75	96,25%
	85213		Składki na ubezpieczenie zdrowotne opłacane za osoby pobierające niektóre świadczenia z pomocy społecznej, niektóre świadczenia rodzinne oraz za osoby uczestniczące w zajęciach w centrum integracji społecznej	21 247,00	19 816,44	93,27%
		2030	Dotacje celowe otrzymane z budżetu państwa na realizację własnych zadań bieżących gmin (związków gmin)	21 247,00	19 816,44	93,27%
	85214		Zasiłki i pomoc w naturze oraz składki na ubezpieczenia emerytalne i rentowe	30 000,00	29 950,47	99,83%
		2030	Dotacje celowe otrzymane z budżetu państwa na realizację własnych zadań bieżących gmin (związków gmin)	30 000,00	29 950,47	99,83%
	85216		Zasiłki stałe	238 912,00	226 165,84	94,66%
		2030	Dotacje celowe otrzymane z budżetu państwa na realizację własnych zadań bieżących gmin (związków gmin)	238 912,00	226 165,84	94,66%
	85219		Osrodki pomocy społecznej	54 961,00	54 961,00	100,00%
		2030	Dotacje celowe otrzymane z budżetu państwa na realizację własnych zadań bieżących gmin (związków gmin)	54 961,00	54 961,00	100,00%
	85295		Pozostała działalność	34 025,00	34 025,00	100,00%
		2030	Dotacje celowe otrzymane z budżetu państwa na realizację własnych zadań bieżących gmin (związków gmin)	34 025,00	34 025,00	100,00%
854			Edukacyjna opieka wychowawcza	105 341,00	103 858,76	98,59%
	85415		Pomoc materialna dla uczniów	105 341,00	103 858,76	98,59%
		2030	Dotacje celowe otrzymane z budżetu państwa na realizację własnych zadań bieżących gmin (związków gmin)	105 341,00	103 858,76	98,59%
Razem:				614 381,00	498 672,51	96,95%

WOJCI
[Signature]
 Czesław Berkowski

**DOTACJE Z FUNDUSZY CELOWYCH ORAZ Z BUDŻETU
PAŃSTWA NA REALIZACJE INWESTYCJI W 2010 roku**

Załącznik nr 1c
do sprawozdania z
wykonania budżetu Gminy
Sieroszewice za 2010 rok

Dział	Rozdział	Paragraf	Treść	Plan budżetowy	Wykonanie	%
600			Transport i łączność	39 600,00	39 600,00	100,00%
	60016		Drogi publiczne gminne	39 600,0	39 600,00	100,00%
		6260	Dotacje otrzymane z funduszy celowych na finansowanie lub dofinansowanie kosztów realizacji inwestycji i zakupów inwestycyjnych jednostek sektora finansów publicznych	39 600,00	39 600,00	100,00%
801			Oświata i wychowanie	127 699,00	0,00	0,00%
	80101		Szkoły podstawowe	127 699,00	0,00	0,00%
		6330	Dotacje celowe otrzymane z budżetu państwa na realizację inwestycji i zakupów inwestycyjnych własnych gmin (związków gmin)	127 699,00	0,00	0,00%
926			Kultura fizyczna i sport	666 000,00	666 000,00	100,00%
	92601		Obiekty sportowe	666 000,00	666 000,00	100,00%
		6300	Wpływy z tytułu pomocy finansowej udzielanej między jednostkami samorządu terytorialnego na dofinansowanie własnych zadań inwestycyjnych i zakupów inwestycyjnych	333 000,00	333 000,00	100,00%
		6330	Dotacje celowe otrzymane z budżetu państwa na realizację inwestycji i zakupów inwestycyjnych własnych gmin (związków gmin)	333 000,00	333 000,00	100,00%
Razem:				833 290,00	705 600,00	84,68%

WOJTY
[Signature]
Czesław Berkowski

REALIZACJA WYDATKÓW BUDŻETOWYCH ZA 2010r.

 Załącznik nr 2
 do sprawozdania z wykonania budżetu
 Gminy Sieroszewice za 2010 rok.

Dział	Rozdział	Paragraf	Treść	Plan budżetowy	Wykonanie	%
010			Rolnictwo i łowiectwo	6 915 003,00	6 906 086,06	99,87%
	01010		Infrastruktura wodociągowa i sanitacyjna wsi	207 096,00	200 174,07	96,66%
		4300	Zakup usług pozostałych	35 996,00	35 996,00	100,00%
		4430	Różne opłaty i składki	1 179,00	1 178,07	99,92%
		6050	Wydatki inwestycyjne jednostek budżetowych	169 921,00	163 000,00	95,93%
	01030		Izby rolnicze	4 567,00	4 467,00	97,81%
		2850	Wpłaty gmin na rzecz izb rolniczych w wysokości 2% uzyskanych wpływów z podatku rolnego	4 567,00	4 467,00	97,81%
	01041		Program rozwoju Obszarów Wiejskich 2007-2013	6 241 600,00	6 241 215,06	99,99%
		6057	Wydatki inwestycyjne jednostek budżetowych	3 768 793,00	3 768 793,00	100,00%
		6059	Wydatki inwestycyjne jednostek budżetowych	2 472 807,00	2 472 422,06	99,98%
	01095		Pozostała działalność	461 740,00	460 229,93	99,67%
		4210	Zakup materiałów i wyposażenia	8 502,00	7 001,55	82,35%
		4300	Zakup usług pozostałych	3 210,00	3 201,38	99,73%
		4370	Opłata z tytułu zakupu usług telekomunikacyjnych telefonii stacjonarnej publicznej sieci telefonicznej	1 600,00	1 600,00	100,00%
		4430	Różne opłaty i składki	447 578,00	447 577,00	100,00%
		4740	Zakup materiałów papierniczych do sprzętu drukarskiego i urządzeń kserograficznych	350,00	350,00	100,00%
		4750	Zakup akcesoriów komputerowych, w tym programów i licencji	500,00	500,00	100,00%
400			Wytwarzanie i zaopatrywanie w energię elektryczną, gaz i wodę	54 000,00	54 000,00	100,00%
	40002		Dostarczanie wody	54 000,00	54 000,00	100,00%
		4300	Zakup usług pozostałych	54 000,00	54 000,00	100,00%
600			Transport i łączność	2 241 888,00	2 163 039,32	96,48%
	60014		Drogi publiczne powiatowe	310 000,00	310 000,00	100,00%
		2710	Dotacja celowa na pomoc finansową udzielaną między jednostkami samorządu terytorialnego na dofinansowanie własnych zadań bieżących	100 000,00	100 000,00	100,00%
		6300	Dotacja celowa na pomoc finansową udzielaną między jednostkami samorządu terytorialnego na dofinansowanie własnych zadań inwestycyjnych i zakupów inwestycyjnych	210 000,00	210 000,00	100,00%
	60016		Drogi publiczne gminne	1 857 993,00	1 781 023,19	95,86%
		4210	Zakup materiałów i wyposażenia	6 645,00	6 644,04	99,99%
		4270	Zakup usług remontowych	99 165,00	99 164,60	100,00%
		4300	Zakup usług pozostałych	551 961,00	535 722,20	97,06%
		4430	Różne opłaty i składki	11 798,00	11 797,08	99,99%
		6050	Wydatki inwestycyjne jednostek budżetowych	1 188 424,00	1 127 695,27	94,89%
	60095		Pozostała działalność	73 895,00	72 016,13	97,46%
		4300	Zakup usług pozostałych	73 895,00	72 016,13	97,46%
630			Turystyka	855,00	855,00	100,00%
	63095		Pozostała działalność	855,00	855,00	100,00%
		2710	Dotacja celowa na pomoc finansową udzielaną między jednostkami samorządu terytorialnego na dofinansowanie własnych zadań bieżących	855,00	855,00	100,00%

700		Gospodarka mieszkaniowa	57 992,00	13 018,33	22,45%
	70005	Gospodarka gruntami i nieruchomościami	57 992,00	13 018,33	22,45%
	4300	Zakup usług pozostałych	49 900,00	4 926,57	9,87%
	4430	Różne opłaty i składki	8 092,00	8 091,76	100,00%
710		Działalność usługowa	91 213,00	57 761,52	63,33%
	71004	Plany zagospodarowania przestrzennego	40 000,00	6 549,00	16,37%
	4300	Zakup usług pozostałych	40 000,00	6 549,00	16,37%
	71013	Prace geodezyjne i kartograficzne (nieinwestycyjne)	51 213,00	51 212,52	100,00%
	4110	Składki na ubezpieczenia społeczne	151,00	151,00	100,00%
	4120	Składki na Fundusz Pracy	25,00	24,52	98,08%
	4170	Wynagrodzenia bezosobowe	2 200,00	2 200,00	100,00%
	4300	Zakup usług pozostałych	48 837,00	48 837,00	100,00%
750		Administracja publiczna	2 367 196,00	2 294 959,20	96,95%
	75011	Urzędy wojewódzkie	143 656,00	127 610,22	88,83%
	3020	Wydatki osobowe niezaliczone do wynagrodzeń	536,00	536,00	100,00%
	4010	Wynagrodzenia osobowe pracowników	102 400,00	88 011,06	85,95%
	4040	Dodatkowe wynagrodzenie roczne	5 842,00	5 841,40	99,99%
	4110	Składki na ubezpieczenia społeczne	14 075,00	13 916,52	98,87%
	4120	Składki na Fundusz Pracy	2 109,00	1 150,95	54,57%
	4210	Zakup materiałów i wyposażenia	5 815,00	5 753,19	98,94%
	4300	Zakup usług pozostałych	7 611,00	7 610,66	100,00%
	4370	Opłata z tytułu zakupu usług telekomunikacyjnych świadczonych w stacjonarnej publicznej sieci telefonicznej	536,00	535,96	99,99%
	4410	Podróże służbowe krajowe	766,00	636,70	83,12%
	4440	Odpisy na zakładowy fundusz świadczeń socjalnych	2 096,00	2 096,00	100,00%
	4740	Zakup materiałów papierniczych do sprzętu drukarskiego i urządzeń kserograficznych	1 073,00	1 073,00	100,00%
	4750	Zakup akcesoriów komputerowych, w tym programów i licencji	797,00	448,78	56,31%
	75022	Rady gmin (miast i miast na prawach powiatu)	125 219,00	114 166,34	91,17%
	3030	Różne wydatki na rzecz osób fizycznych	109 776,00	99 549,08	90,68%
	4210	Zakup materiałów i wyposażenia	3 323,00	3 068,69	92,35%
	4300	Zakup usług pozostałych	11 007,00	10 436,48	94,82%
	4740	Zakup materiałów papierniczych do sprzętu drukarskiego i urządzeń kserograficznych	1 048,00	1 047,09	99,91%
	4750	Zakup akcesoriów komputerowych, w tym programów i licencji	65,00	65,00	100,00%
	75023	Urzędy gmin (miast i miast na prawach powiatu)	1 833 568,00	1 819 871,62	99,25%
	3020	Wydatki osobowe niezaliczone do wynagrodzeń	12 993,00	12 246,08	94,25%
	4010	Wynagrodzenia osobowe pracowników	1 116 423,00	1 116 422,68	100,00%
	4040	Dodatkowe wynagrodzenie roczne	81 178,00	81 177,24	100,00%
	4110	Składki na ubezpieczenia społeczne	164 317,00	164 316,68	100,00%
	4120	Składki na Fundusz Pracy	26 900,00	26 899,55	100,00%
	4140	Wpłaty na Państwowy Fundusz Rehabilitacji Osób Niepełnosprawnych	17 784,00	17 784,00	100,00%
	4170	Wynagrodzenia bezosobowe	20 664,00	20 664,00	100,00%
	4210	Zakup materiałów i wyposażenia	93 648,00	93 597,26	99,95%
	4240	Zakup pomocy naukowych, dydaktycznych i książek	2 237,00	2 237,00	100,00%
	4260	Zakup energii	17 614,00	16 136,10	91,61%
	4270	Zakup usług remontowych	7 320,00	7 320,00	100,00%

	4280	Zakup usług zdrowotnych	1 490,00	1 490,00	100,00%
	4300	Zakup usług pozostałych	84 020,00	73 978,30	88,05%
	4350	Zakup usług dostępu do sieci Internet	3 527,00	3 526,80	99,99%
	4360	Oplata z tytułu zakupu usług telekomunikacyjnych świadczonych w ruchomej publicznej sieci telefonicznej	1 302,00	1 188,44	91,28%
	4370	Oplata z tytułu zakupu usług telekomunikacyjnych świadczonych w stacjonarnej publicznej sieci telefonicznej	9 474,00	8 211,72	86,68%
	4410	Podróże służbowe krajowe	31 849,00	31 848,77	100,00%
	4420	Podróże służbowe zagraniczne	887,00	886,58	99,95%
	4430	Różne opłaty i składki	450,00	450,00	100,00%
	4440	Odpisy na zakładowy fundusz świadczeń socjalnych	37 736,00	37 736,00	100,00%
	4700	Szkolenia pracowników niebędących członkami korpusu służby cywilnej	7 367,00	7 367,00	100,00%
	4740	Zakup materiałów papierniczych do sprzętu drukarskiego i urządzeń kserograficznych	4 032,00	4 032,00	100,00%
	4750	Zakup akcesoriów komputerowych, w tym programów i licencji	35 356,00	35 355,42	100,00%
	6050	Wydatki inwestycyjne jednostek budżetowych	50 000,00	50 000,00	100,00%
	6060	Wydatki na zakupy inwestycyjne jednostek budżetowych	5 000,00	5 000,00	100,00%
75056		Spis powszechny i inne	28 153,00	27 701,91	98,40%
	3020	Wydatki osobowe niezaliczone do wynagrodzeń	21 000,00	21 000,00	100,00%
	3040	Nagrody o charakterze szczególnym niezaliczone do wynagrodzeń	2 253,00	2 253,00	100,00%
	4110	Składki na ubezpieczenia społeczne	3 512,00	3 511,21	99,98%
	4120	Składki na Fundusz Pracy	570,00	569,70	99,95%
	4370	Oplata z tytułu zakupu usług telekomunikacyjnych świadczonych w stacjonarnej publicznej sieci telefonicznej	200,00	200,00	100,00%
	4410	Podróże służbowe krajowe	450,00	0,00	0,00%
	4740	Zakup materiałów papierniczych do sprzętu drukarskiego i urządzeń kserograficznych	168,00	168,00	100,00%
75075		Promocja jednostek samorządu terytorialnego	58 488,00	40 523,58	69,29%
	4170	Wynagrodzenia bezosobowe	5 700,00	1 300,00	22,81%
	4210	Zakup materiałów i wyposażenia	4 100,00	4 099,40	99,99%
	4300	Zakup usług pozostałych	46 588,00	35 124,18	75,39%
	4430	Różne opłaty i składki	1 800,00	0,00	0,00%
	4740	Zakup materiałów papierniczych do sprzętu drukarskiego i urządzeń kserograficznych	300,00	0,00	0,00%
75095		Pozostała działalność	178 112,00	165 085,53	92,69%
	2900	Wpłaty gmin i powiatów na rzecz innych jednostek samorządu terytorialnego oraz związków gmin lub związków powiatów na dofinansowanie zadań bieżących	22 341,00	22 340,40	100,00%
	3030	Różne wydatki na rzecz osób fizycznych	81 000,00	79 520,00	98,17%
	4210	Zakup materiałów i wyposażenia	22 380,00	16 997,21	75,95%
	4300	Zakup usług pozostałych	52 271,00	46 107,92	88,21%
	4430	Różne opłaty i składki	120,00	120,00	100,00%
751		Urzędy naczelnych organów władzy państwowej, kontroli i ochrony prawa oraz sądownictwa	72 417,00	52 287,17	72,20%

75101		Urzędy naczelnych organów władzy państwowej, kontroli i ochrony prawa	1 563,00	1 562,23	99,95%
	4010	Wynagrodzenia osobowe pracowników	1 329,00	1 329,00	100,00%
	4110	Składki na ubezpieczenia społeczne	201,00	200,67	99,84%
	4120	Składki na Fundusz Pracy	33,00	32,56	98,67%
75107		Wybory Prezydenta Rzeczypospolitej Polskiej	31 265,00	29 634,69	94,79%
	3030	Różne wydatki na rzecz osób fizycznych	20 500,00	20 272,89	98,89%
	4110	Składki na ubezpieczenia społeczne	475,00	475,10	100,02%
	4120	Składki na Fundusz Pracy	77,00	72,27	93,86%
	4170	Wynagrodzenia bezosobowe	3 147,00	3 146,51	99,98%
	4210	Zakup materiałów i wyposażenia	1 976,00	1 158,72	58,64%
	4300	Zakup usług pozostałych	3 160,00	2 851,40	90,23%
	4370	Oplata z tytułu zakupu usług telekomunikacyjnych świadczonych w stacjonarnej publicznej sieci telefonicznej	400,00	400,00	100,00%
	4410	Podróże służbowe krajowe	1 000,00	762,23	76,22%
	4740	Zakup materiałów papierniczych do sprzętu drukarskiego i urządzeń kserograficznych	400,00	365,57	91,39%
	4750	Zakup akcesoriów komputerowych, w tym programów i licencji	130,00	130,00	100,00%
75109		Wyboruy do rad gmin, rad powiatów i sejmików województw, wybory wójtów, burmistrzów i prezydentów miast oraz referenda gminne, powiatowe i wojewódzkie	39 589,00	21 090,25	53,27%
	3030	Różne wydatki na rzecz osób fizycznych	26 492,00	11 706,76	44,19%
	4110	Składki na ubezpieczenia społeczne	811,00	568,14	70,05%
	4120	Składki na Fundusz Pracy	121,00	81,76	67,57%
	4170	Wynagrodzenia bezosobowe	5 787,00	4 187,40	72,36%
	4210	Zakup materiałów i wyposażenia	1 334,00	808,87	60,63%
	4300	Zakup usług pozostałych	3 623,00	2 706,52	74,70%
	4370	Oplata z tytułu zakupu usług telekomunikacyjnych świadczonych w stacjonarnej publicznej sieci telefonicznej	200,00	200,00	100,00%
	4410	Podróże służbowe krajowe	960,00	718,88	74,88%
	4740	Zakup materiałów papierniczych do sprzętu drukarskiego i urządzeń kserograficznych	166,00	65,76	39,61%
	4750	Zakup akcesoriów komputerowych, w tym programów i licencji	95,00	46,16	48,59%
754		Bezpieczeństwo publiczne i ochrona przeciwpożarowa	295 635,00	269 156,63	87,66%
	75412	Ochotnicze straże pożarne	293 840,00	257 368,63	87,59%
	2820	Dotacja celowa z budżetu na finansowanie lub dofinansowanie zadań zleconych do realizacji stowarzyszeniom	80 000,00	80 000,00	100,00%
	3030	Różne wydatki na rzecz osób fizycznych	45 167,00	30 904,71	68,42%
	4110	Składki na ubezpieczenia społeczne	4 829,00	4 827,48	99,97%
	4170	Wynagrodzenia bezosobowe	50 532,00	50 532,00	100,00%
	4210	Zakup materiałów i wyposażenia	27 190,00	25 125,91	92,41%
	4260	Zakup energii	45 650,00	28 640,65	62,74%
	4300	Zakup usług pozostałych	34 200,00	31 157,93	91,11%
	4370	Oplata z tytułu zakupu usług telekomunikacyjnych telefonii stacjonarnej	1 600,00	1 507,95	94,25%
	4430	Różne opłaty i składki	4 672,00	4 672,00	100,00%

75414		Obrona cywilna	1 795,00	1 788,00	99,61%
	4210	Zakup materiałów i wyposażenia	1 325,00	1 319,52	99,59%
	4360	Opłaty z tytułu zakupu usług telekomunikacyjnych świadczonych w ruchomej publicznej sieci telefonicznej	470,00	468,48	99,68%
756		Dochody od osób prawnych, od osób fizycznych i od innych jednostek nieposiadających osobowości prawnej oraz wydatki związane z ich poborem	25 304,00	24 416,88	96,49%
	75647	Pobór podatków, opłat i niepodatkowych należności budżetowych	25 304,00	24 416,88	96,49%
	4100	Wynagrodzenia agencyjno-prowizyjne	12 080,00	12 080,00	100,00%
	4210	Zakup materiałów i wyposażenia	4 615,00	4 614,80	100,00%
	4300	Zakup usług pozostałych	5 067,00	5 066,10	99,98%
	4430	Różne opłaty i składki	3 542,00	2 655,98	74,99%
757		Obsługa długu publicznego	387 600,00	259 227,24	66,88%
	75702	Obsługa papierów wartościowych, kredytów i pożyczek jednostek samorządu terytorialnego	387 600,00	259 227,24	66,88%
	8010	Rozliczenia z bankami związane z obsługą długu publicznego	68 000,00	61 414,67	90,32%
	8070	Odsetki i dyskonto od skarbowych papierów wartościowych, kredytów i pożyczek oraz innych instrumentów finansowych, związanych z obsługą długu krajowego.	319 600,00	197 812,57	61,89%
758		Różne rozliczenia	10 000,00	0,00	0,00%
	75818	Rezerwy ogólne i celowe	10 000,00	0,00	0,00%
	4810	Rezerwy	10 000,00	0,00	0,00%
801		Oświata i wychowanie	11 421 250,00	10 993 026,35	96,25%
	80101	Szkoły podstawowe	6 688 591,00	6 400 423,94	95,69%
	3020	Wydatki osobowe niezaliczone do wynagrodzeń	244 540,00	241 026,62	98,56%
	4010	Wynagrodzenia osobowe pracowników	3 504 870,00	3 463 964,80	98,83%
	4040	Dodatkowe wynagrodzenie roczne	268 622,00	262 094,03	97,57%
	4110	Składki na ubezpieczenia społeczne	608 569,00	588 039,06	96,63%
	4120	Składki na Fundusz Pracy	96 601,00	87 715,54	90,80%
	4140	Wpłaty na Państwowy Fundusz Rehabilitacji Osób Niepełnosprawnych	5 500,00	2 728,00	49,60%
	4210	Zakup materiałów i wyposażenia	160 587,00	158 117,14	98,46%
	4240	Zakup pomocy naukowych, dydaktycznych i książek	105 817,00	105 772,79	99,96%
	4260	Zakup energii	214 779,00	213 015,62	99,18%
	4270	Zakup usług remontowych	170 000,00	169 997,63	100,00%
	4280	Zakup usług zdrowotnych	5 280,00	5 240,00	99,24%
	4300	Zakup usług pozostałych	53 740,00	51 234,94	95,34%
	4350	Zakup usług dostępu do sieci Internet	2 088,00	2 088,00	100,00%
	4370	Opłata z tytułu zakupu usług telekomunikacyjnych świadczonych w stacjonarnej publicznej sieci telefonicznej	7 730,00	7 727,28	99,96%
	4410	Podróże służbowe krajowe	2 954,00	2 851,00	96,51%
	4430	Różne opłaty i składki	6 028,00	5 093,00	84,49%
	4440	Odpisy na zakładowy fundusz świadczeń socjalnych	211 799,00	211 799,00	100,00%
	4700	Szkolenia pracowników niebędących członkami korpusu służby cywilnej	1 093,00	1 093,00	100,00%
	4740	Zakup materiałów papierniczych do sprzętu drukarskiego i urządzeń kserograficznych	2 370,00	2 368,24	99,93%
	4750	Zakup akcesoriów komputerowych, w tym programów i licencji	10 879,00	10 876,76	99,98%

	6050	Wydatki inwestycyjne jednostek budżetowych	1 004 745,00	807 581,49	80,38%
80103		Oddziały przedszkolne w szkołach podstawowych	420 939,00	410 181,04	97,44%
	3020	Wydatki osobowe niezaliczone do wynagrodzeń	21 385,00	21 092,33	98,63%
	4010	Wynagrodzenia osobowe pracowników	254 545,00	248 488,53	97,62%
	4040	Dodatkowe wynagrodzenie roczne	18 984,00	16 999,03	89,54%
	4110	Składki na ubezpieczenia społeczne	44 158,00	42 197,85	95,56%
	4120	Składki na Fundusz Pracy	7 038,00	6 809,08	96,75%
	4210	Zakup materiałów i wyposażenia	21 471,00	21 471,00	100,00%
	4240	Zakup pomocy naukowych, dydaktycznych i książek	15 725,00	15 720,42	99,97%
	4260	Zakup energii	14 520,00	14 520,00	100,00%
	4280	Zakup usług zdrowotnych	290,00	290,00	100,00%
	4300	Zakup usług pozostałych	2 806,00	2 580,71	91,97%
	4370	Oplata z tytułu zakupu usług telekomunikacyjnych świadczonych w stacjonarnej publicznej sieci telefonicznej	1 096,00	1 094,03	99,82%
	4410	Podróże służbowe krajowe	50,00	50,00	100,00%
	4440	Odpisy na zakładowy fundusz świadczeń socjalnych	17 606,00	17 606,00	100,00%
	4740	Zakup materiałów papierniczych do sprzętu drukarskiego i urządzeń kserograficznych	638,00	637,43	99,91%
	4750	Zakup akcesoriów komputerowych, w tym programów i licencji	627,00	624,63	99,62%
80104		Przedszkola	1 388 094,00	1 332 538,30	96,00%
	2310	Dotacje celowe przekazane gminie na zadania bieżące realizowane na podstawie porozumień (umów) między jednostkami samorządu	6 667,00	6 667,00	100,00%
	3020	Wydatki osobowe niezaliczone do wynagrodzeń	39 235,00	38 061,37	97,01%
	4010	Wynagrodzenia osobowe pracowników	621 047,00	619 389,70	99,73%
	4040	Dodatkowe wynagrodzenie roczne	45 628,00	45 625,94	100,00%
	4110	Składki na ubezpieczenia społeczne	111 317,00	109 766,13	98,61%
	4120	Składki na Fundusz Pracy	17 051,00	16 199,82	95,01%
	4210	Zakup materiałów i wyposażenia	27 594,00	27 573,61	99,93%
	4220	Zakup środków żywności	67 873,00	67 866,44	99,99%
	4240	Zakup pomocy naukowych, dydaktycznych i książek	6 169,00	6 162,35	99,89%
	4260	Zakup energii	30 045,00	25 044,06	83,36%
	4270	Zakup usług remontowych	50 000,00	47 350,12	94,70%
	4280	Zakup usług zdrowotnych	840,00	840,00	100,00%
	4300	Zakup usług pozostałych	27 449,00	26 480,95	96,47%
	4350	Zakup usług dostępu do sieci Internet	1 291,00	1 290,23	99,94%
	4370	Oplata z tytułu zakupu usług telekomunikacyjnych świadczonych w stacjonarnej publicznej sieci telefonicznej	3 610,00	3 607,69	99,94%
	4400	Oplaty za administrowanie i czynsze za budynki, lokale i pomieszczenia garażowe	3 994,00	3 676,20	92,04%
	4410	Podróże służbowe krajowe	260,00	189,00	72,69%
	4430	Różne opłaty i składki	877,00	719,00	81,98%
	4440	Odpisy na zakładowy fundusz świadczeń socjalnych	38 313,00	38 313,00	100,00%
	4740	Zakup materiałów papierniczych do sprzętu drukarskiego i urządzeń kserograficznych	622,00	621,36	99,90%
	4750	Zakup akcesoriów komputerowych, w tym programów i licencji	2 051,00	2 003,44	97,68%

	6050	Wydatki inwestycyjne jednostek budżetowych	286 161,00	245 090,89	85,65%
80110		Gimnazja	2 295 196,00	2 238 974,79	97,55%
	3020	Wydatki osobowe niezaliczone do wynagrodzeń	125 595,00	122 801,13	97,78%
	4010	Wynagrodzenia osobowe pracowników	1 407 466,00	1 394 198,32	99,06%
	4040	Dodatkowe wynagrodzenie roczne	118 961,00	107 733,58	90,56%
	4110	Składki na ubezpieczenia społeczne	251 561,00	238 970,26	94,99%
	4120	Składki na Fundusz Pracy	40 706,00	34 968,02	85,90%
	4140	Wpłaty na Państwowy Fundusz Rehabilitacji Osób Niepełnosprawnych	2 500,00	2 500,00	100,00%
	4210	Zakup materiałów i wyposażenia	49 282,00	49 280,98	100,00%
	4240	Zakup pomocy naukowych, dydaktycznych i książek	21 826,00	21 825,88	100,00%
	4260	Zakup energii	152 000,00	141 778,25	93,28%
	4280	Zakup usług zdrowotnych	1 540,00	1 540,00	100,00%
	4300	Zakup usług pozostałych	19 013,00	18 925,59	99,54%
	4370	Oplata z tytułu zakupu usług telekomunikacyjnych świadczonych w stacjonarnej publicznej sieci telefonicznej	1 714,00	1 694,50	98,86%
	4410	Podróże służbowe krajowe	1 620,00	1 359,69	83,93%
	4430	Różne opłaty i składki	2 134,00	2 134,00	100,00%
	4440	Odpisy na zakładowy fundusz świadczeń socjalnych	92 039,00	92 039,00	100,00%
	4740	Zakup materiałów papierniczych do sprzętu drukarskiego i urządzeń kserograficznych	790,00	778,92	98,60%
	4750	Zakup akcesoriów komputerowych, w tym programów i licencji	6 449,00	6 446,67	99,96%
80113		Dowozenie uczniów do szkół	186 003,00	173 068,00	93,05%
	4110	Składki na ubezpieczenia społeczne	2 960,00	2 920,70	98,67%
	4120	Składki na Fundusz Pracy	32,00	29,60	92,50%
	4170	Wynagrodzenia bezosobowe	19 659,00	19 634,00	99,87%
	4300	Zakup usług pozostałych	163 352,00	150 483,70	92,12%
80114		Zespoły obsługi ekonomiczno-administracyjnej szkół	349 911,00	348 939,45	99,72%
	3020	Wydatki osobowe niezaliczone do wynagrodzeń	328,00	311,41	94,94%
	4010	Wynagrodzenia osobowe pracowników	251 506,00	251 399,79	99,96%
	4040	Dodatkowe wynagrodzenie roczne	17 337,00	17 336,46	100,00%
	4110	Składki na ubezpieczenia społeczne	42 827,00	42 745,11	99,81%
	4120	Składki na Fundusz Pracy	6 562,00	5 912,18	90,10%
	4210	Zakup materiałów i wyposażenia	6 498,00	6 496,98	99,98%
	4280	Zakup usług zdrowotnych	80,00	80,00	100,00%
	4300	Zakup usług pozostałych	7 890,00	7 860,16	99,62%
	4350	Zakup usług dostępu do sieci Internet	962,00	961,80	99,98%
	4370	Oplata z tytułu zakupu usług telekomunikacyjnych świadczonych w stacjonarnej publicznej sieci telefonicznej	2 442,00	2 441,10	99,96%
	4410	Podróże służbowe krajowe	576,00	512,90	89,05%
	4430	Różne opłaty i składki	220,00	220,00	100,00%
	4440	Odpisy na zakładowy fundusz świadczeń socjalnych	6 727,00	6 727,00	100,00%
	4700	Szkolenia pracowników niebędących członkami korpusu służby cywilnej	895,00	895,00	100,00%
	4740	Zakup materiałów papierniczych do sprzętu drukarskiego i urządzeń kserograficznych	1 439,00	1 426,12	99,10%

	4750	Zakup akcesoriów komputerowych, w tym programów i licencji	3 622,00	3 613,44	99,76%
80146		Dokształcanie i doskonalenie nauczycieli	50 222,00	46 606,83	92,80%
	4210	Zakup materiałów i wyposażenia	4 196,00	4 015,19	95,69%
	4300	Zakup usług pozostałych	7 720,00	7 720,00	100,00%
	4410	Podróże służbowe krajowe	9 511,00	6 955,37	73,13%
	4700	Szkolenia pracowników niebędących członkami korpusu służby cywilnej	27 054,00	26 190,33	96,81%
	4740	Zakup materiałów papierniczych do sprzętu drukarskiego i urządzeń kserograficznych	1 341,00	1 327,59	99,00%
	4750	Zakup akcesoriów komputerowych, w tym programów i licencji	400,00	398,35	99,59%
80195		Pozostała działalność	42 294,00	42 294,00	100,00%
	4170	Wynagrodzenia bezosobowe	300,00	300,00	100,00%
	4440	Odpisy na zakładowy fundusz świadczeń socjalnych	41 994,00	41 994,00	100,00%
851		Ochrona zdrowia	273 649,00	232 313,28	84,89%
85153		Zwalczanie narkomanii	57 900,00	37 383,23	64,57%
	4110	Składki na ubezpieczenia społeczne	2 000,00	1 778,10	88,91%
	4170	Wynagrodzenia bezosobowe	27 000,00	26 200,00	97,04%
	4210	Zakup materiałów i wyposażenia	15 600,00	6 540,37	41,93%
	4260	Zakup energii	1 470,00	1 469,26	99,95%
	4300	Zakup usług pozostałych	9 430,00	1 305,40	13,84%
	4700	Szkolenia pracowników niebędących członkami korpusu służby cywilnej	2 000,00	0,00	0,00%
	4740	Zakup materiałów papierniczych do sprzętu drukarskiego i urządzeń kserograficznych	200,00	0,00	0,00%
	4750	Zakup akcesoriów komputerowych, w tym programów i licencji	200,00	90,00	45,00%
85154		Przeciwdziałanie alkoholizmowi	115 749,00	96 348,75	83,24%
	4110	Składki na ubezpieczenia społeczne	5 000,00	2 532,15	50,64%
	4120	Składki na Fundusz Pracy	600,00	284,16	47,36%
	4170	Wynagrodzenia bezosobowe	32 500,00	28 720,50	88,37%
	4210	Zakup materiałów i wyposażenia	4 100,00	2 294,98	55,98%
	4300	Zakup usług pozostałych	67 800,00	59 680,30	88,02%
	4410	Podróże służbowe krajowe	1 249,00	108,66	8,70%
	4430	Różne opłaty i składki	4 500,00	2 728,00	60,62%
85195		Pozostała działalność	100 000,00	98 581,30	98,58%
	4270	Zakup usług remontowych	40 000,00	38 581,30	96,45%
	6050	Wydatki inwestycyjne jednostek budżetowych	60 000,00	60 000,00	100,00%
852		Pomoc społeczna	5 885 007,00	5 650 537,20	96,02%
85202		Domy pomocy społecznej	51 100,00	51 039,06	99,88%
	4330	Zakup usług przez jednostki samorządu terytorialnego od innych jednostek samorządu terytorialnego	51 100,00	51 039,06	99,88%
85205		Zadania w zakresie przeciwdziałania przemocy w rodzinie	5 000,00	2 906,02	58,12%
	4210	Zakup materiałów i wyposażenia	1 000,00	186,02	18,60%
	4410	Podróże służbowe krajowe	500,00	500,00	100,00%
	4700	Szkolenia pracowników niebędących członkami korpusu służby cywilnej	3 500,00	2 220,00	63,43%

85212		Świadczenia rodzinne, zaliczka alimentacyjna oraz składki na ubezpieczenia emerytalne i rentowe z ubezpieczenia społecznego	3 719 400,00	3 593 059,76	96,60%
	3020	Wydatki osobowe niezaliczone do wynagrodzeń	1 300,00	1 251,66	96,28%
	3110	Świadczenia społeczne	3 562 244,00	3 440 471,10	96,58%
	4010	Wynagrodzenia osobowe pracowników	77 660,00	77 631,30	99,96%
	4040	Dodatkowe wynagrodzenie roczne	4 796,00	4 426,86	92,30%
	4110	Składki na ubezpieczenia społeczne	54 305,00	53 827,00	99,12%
	4120	Składki na Fundusz Pracy	2 029,00	1 984,75	97,82%
	4170	Wynagrodzenia bezosobowe	500,00	0,00	0,00%
	4210	Zakup materiałów i wyposażenia	2 508,00	2 409,67	96,08%
	4260	Zakup energii	1 970,00	1 724,52	87,54%
	4280	Zakup usług zdrowotnych	100,00	0,00	0,00%
	4300	Zakup usług pozostałych	4 417,00	2 496,96	56,53%
	4350	Zakup usług dostępu do sieci Internet	350,00	303,60	86,74%
	4370	Oplata z tytułu zakupu usług telekomunikacyjnych świadczonych w stacjonarnej publicznej sieci telefonicznej	750,00	750,00	100,00%
	4410	Podróże służbowe krajowe	200,00	94,98	47,49%
	4440	Odpisy na zakładowy fundusz świadczeń socjalnych	2 271,00	2 271,00	100,00%
	4700	Szkolenia pracowników niebędących członkami korpusu służby cywilnej	500,00	0,00	0,00%
	4740	Zakup materiałów papierniczych do sprzętu drukarskiego i urządzeń kserograficznych	500,00	476,15	95,23%
	4750	Zakup akcesoriów komputerowych, w tym programów i licencji	3 000,00	2 940,21	98,01%
85213		Składki na ubezpieczenie zdrowotne opłacane za osoby pobierające niektóre świadczenia z pomocy społecznej, niektóre świadczenia rodzinne oraz za osoby uczestniczące w zajęciach w centrum integracji społecznej	32 247,00	28 546,20	88,52%
	4130	Składki na ubezpieczenie zdrowotne	32 247,00	28 546,20	88,52%
85214		Zasiłki i pomoc w naturze oraz składki na ubezpieczenia emerytalne i rentowe	137 927,00	136 780,78	99,17%
	3110	Świadczenia społeczne	137 927,00	136 780,78	99,17%
85215		Dodatki mieszkaniowe	25 000,00	19 238,42	76,95%
	3110	Świadczenia społeczne	25 000,00	19 238,42	76,95%
85216		Zasiłki stałe	238 912,00	226 165,84	94,66%
	3110	Świadczenia społeczne	238 912,00	226 165,84	94,66%
85219		Ośrodki pomocy społecznej	522 396,00	512 606,64	98,13%
	3020	Wydatki osobowe niezaliczone do wynagrodzeń	8 300,00	8 157,60	98,28%
	4010	Wynagrodzenia osobowe pracowników	354 559,00	354 499,53	99,98%
	4040	Dodatkowe wynagrodzenie roczne	24 008,00	24 007,56	100,00%
	4110	Składki na ubezpieczenia społeczne	56 993,00	56 785,12	99,64%
	4120	Składki na Fundusz Pracy	8 394,00	7 960,41	94,83%
	4170	Wynagrodzenia bezosobowe	7 200,00	7 200,00	100,00%
	4210	Zakup materiałów i wyposażenia	6 000,00	6 000,00	100,00%
	4260	Zakup energii	15 000,00	13 362,33	89,08%
	4270	Zakup usług remontowych	1 000,00	648,06	64,81%
	4280	Zakup usług zdrowotnych	200,00	40,00	20,00%
	4300	Zakup usług pozostałych	7 700,00	6 147,64	79,84%
	4350	Zakup usług dostępu do sieci Internet	500,00	359,40	71,88%

	4370	Oplata z tytułu zakupu usług telekomunikacyjnych świadczonych w stacjonarnej publicznej sieci telefonicznej	2 000,00	1 166,46	58,32%
	4410	Podróże służbowe krajowe	12 000,00	11 688,48	97,40%
	4430	Różne opłaty i składki	1 000,00	242,00	24,20%
	4440	Odpisy na zakładowy fundusz świadczeń socjalnych	10 042,00	10 042,00	100,00%
	4700	Szkolenia pracowników niebędących członkami korpusu służby cywilnej	2 500,00	250,00	10,00%
	4740	Zakup materiałów papierniczych do sprzętu drukarskiego i urządzeń kserograficznych	500,00	500,00	100,00%
	4750	Zakup akcesoriów komputerowych, w tym programów i licencji	4 500,00	3 550,05	78,89%
	85295	Pozostała działalność	1 153 025,00	1 080 194,48	93,68%
	3110	Świadczenia społeczne	1 153 025,00	1 080 194,48	93,68%
853		Pozostałe zadania w zakresie polityki społecznej	107 786,00	74 327,33	68,96%
	85311	Rehabilitacja zawodowa i społeczna osób niepełnosprawnych	3 288,00	3 288,00	100,00%
	2710	Dotacja celowa na pomoc finansową udzielaną między jednostkami samorządu terytorialnego na dofinansowanie własnych zadań bieżących	3 288,00	3 288,00	100,00%
	85395	Pozostała działalność	104 498,00	71 039,33	67,98%
	3119	Świadczenia społeczne	10 973,00	10 972,16	99,99%
	4017	Wynagrodzenia osobowe pracowników	40 237,00	16 240,22	40,36%
	4019	Wynagrodzenia osobowe pracowników	2 130,00	859,78	40,37%
	4117	Składki na ubezpieczenia społeczne	6 330,00	2 554,60	40,36%
	4119	Składki na ubezpieczenia społeczne	336,00	135,23	40,25%
	4127	Składki na Fundusz Pracy	986,00	351,35	35,63%
	4129	Składki na Fundusz Pracy	52,00	18,60	35,77%
	4217	Zakup materiałów i wyposażenia	1 947,00	1 533,30	78,75%
	4219	Zakup materiałów i wyposażenia	103,00	81,70	79,32%
	4267	Zakup energii	807,00	593,51	73,55%
	4269	Zakup energii	43,00	31,49	73,23%
	4287	Zakup usług zdrowotnych	1 140,00	1 039,94	91,22%
	4289	Zakup usług zdrowotnych	60,00	55,06	91,77%
	4307	Zakup usług pozostałych	33 747,00	33 746,52	100,00%
	4309	Zakup usług pozostałych	1 786,00	1 786,00	100,00%
	4357	Zakup usług dostępu do sieci Internet	57,00	56,90	99,82%
	4359	Zakup usług dostępu do sieci Internet	3,00	3,00	100,00%
	4377	Oplata z tytułu zakupu usług telekomunikacyjnych świadczonych w stacjonarnej publicznej sieci telefonicznej	209,00	199,44	95,43%
	4379	Oplata z tytułu zakupu usług telekomunikacyjnych świadczonych w stacjonarnej publicznej sieci telefonicznej	11,00	10,56	96,00%
	4417	Podróże służbowe krajowe	2 062,00	0,00	0,00%
	4419	Podróże służbowe krajowe	109,00	0,00	0,00%
	4747	Zakup materiałów papierniczych do sprzętu drukarskiego i urządzeń kserograficznych	114,00	113,99	99,99%
	4749	Zakup materiałów papierniczych do sprzętu drukarskiego i urządzeń kserograficznych	6,00	6,00	100,00%
	4757	Zakup akcesoriów komputerowych, w tym programów i licencji	1 187,00	617,30	52,01%
	4759	Zakup akcesoriów komputerowych, w tym programów i licencji	63,00	32,68	51,87%

854		Edukacyjna opieka wychowawcza	128 204,00	120 045,49	93,64%
	85401	Świetlice szkolne	20 066,00	16 029,73	79,89%
	4010	Wynagrodzenia osobowe pracowników	15 633,00	12 456,46	79,68%
	4040	Dodatkowe wynagrodzenie roczne	1 435,00	1 184,39	82,54%
	4110	Składki na ubezpieczenia społeczne	2 580,00	2 063,81	79,99%
	4120	Składki na Fundusz Pracy	418,00	325,07	77,77%
	85415	Pomoc materialna dla uczniów	107 981,00	103 858,76	96,18%
	3240	Stypendia dla uczniów	86 574,00	86 574,00	100,00%
	3260	Inne formy pomocy dla uczniów	21 407,00	17 284,76	80,74%
	85446	Dokształcanie i doskonalenie nauczycieli	157,00	157,00	100,00%
	4700	Szkolenia pracowników niebędących członkami korpusu służby cywilnej	157,00	157,00	100,00%
900		Gospodarka komunalna i ochrona środowiska	1 186 214,00	952 957,09	80,34%
	90001	Gospodarka ściekowa i ochrona wód	81 900,00	81 898,00	100,00%
	4300	Zakup usług pozostałych	81 900,00	81 898,00	100,00%
	90003	Óczyszczanie miast i wsi	262 146,00	200 288,37	76,40%
	4300	Zakup usług pozostałych	212 146,00	200 288,37	94,41%
	6060	Wydatki na zakupy inwestycyjne jednostek budżetowych	50 000,00	0,00	
	90013	Schroniska dla zwierząt	15 006,00	15 006,00	100,00%
	2310	Dotacje celowe przekazane gminie na zadania bieżące realizowane na podstawie porozumień (umów) między jednostkami samorządu terytorialnego	15 006,00	15 006,00	100,00%
	90015	Oświetlenie ulic, placów i dróg	811 543,00	643 873,27	79,34%
	4260	Zakup energii	465 293,00	376 028,31	80,82%
	4270	Zakup usług remontowych	100 000,00	99 903,99	99,90%
	4300	Zakup usług pozostałych	246 250,00	167 940,97	68,20%
	90095	Pozostała działalność	15 619,00	11 891,45	76,13%
	2710	Dotacja celowa na pomoc finansową udzielaną między jednostkami samorządu terytorialnego na dofinansowanie własnych zadań bieżących	10 000,00	6 732,14	67,32%
	4210	Zakup materiałów i wyposażenia	5 619,00	5 159,31	91,82%
921		Kultura i ochrona dziedzictwa narodowego	1 040 737,00	939 807,17	90,30%
	92105	Pozostałe zadania w zakresie kultury	30 000,00	18 132,00	60,44%
	4210	Zakup materiałów i wyposażenia	5 000,00	1 079,20	21,58%
	4300	Zakup usług pozostałych	25 000,00	17 052,80	68,21%
	92109	Domy i ośrodki kultury, świetlice i kluby	556 949,00	539 148,16	96,80%
	2480	Dotacja podmiotowa z budżetu dla samorządowej instytucji kultury	290 000,00	290 000,00	100,00%
	4210	Zakup materiałów i wyposażenia	14 157,00	10 618,94	75,01%
	4260	Zakup energii	23 421,00	17 073,74	72,90%
	4270	Zakup usług remontowych	85 436,00	82 609,26	96,69%
	4300	Zakup usług pozostałych	10 842,00	6 243,40	57,59%
	6050	Wydatki inwestycyjne jednostek budżetowych	108 093,00	107 602,82	99,55%
	6220	Dotacje celowe z budżetu na finansowanie lub dofinansowanie kosztów realizacji inwestycji i zakupów inwestycyjnych innych jednostek sektora finansów publicznych	25 000,00	25 000,00	100,00%
	92116	Biblioteki	264 266,00	264 266,00	100,00%
	2480	Dotacja podmiotowa z budżetu dla samorządowej instytucji kultury	264 266,00	264 266,00	100,00%
	92118	Muzea	24 000,00	30,00	0,13%
	4210	Zakup materiałów i wyposażenia	24 000,00	30,00	0,13%

92120		Ochrona zabytków i opieka nad zabytkami	40 000,00	2 500,00	6,25%
	4340	Zakup usług remontowo-konserwatorskich dotyczących obiektów zabytkowych będących w użytkowaniu jednostek budżetowych	40 000,00	2 500,00	6,25%
92195		Pozostała działalność	125 522,00	115 731,01	92,20%
	4210	Zakup materiałów i wyposażenia	32 909,00	31 933,36	97,04%
	4270	Zakup usług remontowych	1 500,00	1 500,00	100,00%
	6050	Wydatki inwestycyjne jednostek budżetowych	82 113,00	73 297,65	89,26%
	6060	Wydatki na zakupy inwestycyjne jednostek budżetowych	9 000,00	9 000,00	100,00%
926		Kultura fizyczna i sport	1 486 987,00	1 336 992,67	89,91%
	92601	Obiekty sportowe	1 383 616,00	1 234 311,98	89,21%
	4110	Składki na ubezpieczenia społeczne	715,00	714,74	99,96%
	4120	Składki na Fundusz Pracy	116,00	115,97	99,97%
	4170	Wynagrodzenia bezosobowe	22 734,00	22 733,37	100,00%
	4210	Zakup materiałów i wyposażenia	6 469,00	6 037,81	93,33%
	4260	Zakup energii	20 000,00	12 548,30	62,74%
	4300	Zakup usług pozostałych	20 145,00	20 144,60	100,00%
	6050	Wydatki inwestycyjne jednostek budżetowych	1 313 437,00	1 172 017,19	89,23%
	92605	Zadania w zakresie kultury fizycznej i sportu	73 100,00	73 100,00	100,00%
	2820	Dotacja celowa z budżetu na finansowanie lub dofinansowanie zadań zleconych do realizacji stowarzyszeniom	73 100,00	73 100,00	100,00%
	92695	Pozostała działalność	30 271,00	29 580,69	97,72%
	4110	Składki na ubezpieczenia społeczne	453,00	453,00	100,00%
	4120	Składki na Fundusz Pracy	74,00	73,50	99,32%
	4170	Wynagrodzenia bezosobowe	5 650,00	5 600,00	99,12%
	4210	Zakup materiałów i wyposażenia	6 032,00	5 936,61	98,42%
	4300	Zakup usług pozostałych	18 062,00	17 517,58	96,99%
Razem:			34 048 937,00	32 384 813,93	95,11%

WOJT
Czesław Berkowski

WYDATKI NA ZADANIA ZLECONE W 2010 ROKU

 Załącznik nr 2a
 do sprawozdania z wykonania budżetu
 Gminy Sieroszewice za 2010 r.

Dział	Rozdział	Paragraf	Treść	Plan budżetowy	Wykonanie	%
010			Rolnictwo i łowiectwo	456 530,00	456 528,55	100,00%
	01095		Pozostała działalność	456 530,00	456 528,55	100,00%
		4210	Zakup materiałów i wyposażenia	6502,00	6 501,55	99,99%
		4370	Opłata z tytułu zakupu usług telekomunikacyjnych telefonii stacjonarnej	1600,00	1 600,00	100,00%
		4430	Różne opłaty i składki	447 578,00	447 577,00	100,00%
		4740	Zakup materiałów papierniczych do sprzętu drukarskiego i urządzeń kserograficznych	350,00	350,00	100,00%
		4750	Zakup akcesoriów komputerowych, w tym programów i licencji	500,00	500,00	100,00%
750			Administracja publiczna	103 453,00	103 001,91	99,56%
	75011		Urzędy wojewódzkie	75 300,00	75 300,00	100,00%
		3020	Wydatki osobowe niezaliczone do wynagrodzeń	268,00	268,00	100,00%
		4010	Wynagrodzenia osobowe pracowników	54 247,00	54 247,00	100,00%
		4040	Dodatkowe wynagrodzenie roczne	3 245,00	3 245,00	100,00%
		4110	Składki na ubezpieczenia społeczne	7 038,00	7 038,00	100,00%
		4120	Składki na Fundusz Pracy	1 142,00	1 142,00	100,00%
		4210	Zakup materiałów i wyposażenia	2 908,00	2 908,00	100,00%
		4300	Zakup usług pozostałych	3 424,00	3 424,00	100,00%
		4370	Opłata z tytułu zakupu usług telekomunikacyjnych telefonii stacjonarnej	268,00	268,00	100,00%
		4410	Podróże służbowe krajowe	383,00	383,00	100,00%
		4440	Odpisy na zakładowy fundusz świadczeń socjalnych	1 000,00	1 000,00	100,00%
		4740	Zakup materiałów papierniczych do sprzętu drukarskiego i urządzeń kserograficznych	834,00	834,00	100,00%
		4750	Zakup akcesoriów komputerowych, w tym programów i licencji	543,00	543,00	100,00%
	75056		Spis powszechny i inne	28 153,00	27 701,91	98,40%
		3020	Wydatki osobowe niezaliczone do wynagrodzeń	21 000,00	21 000,00	100,00%
		3040	Nagrody o charakterze szczególnem nie zaliczane do wynagrodzeń	2 253,00	2 253,00	100,00%
		4110	Składki na ubezpieczenia społeczne	3 512,00	3 511,21	99,98%
		4120	Składki na Fundusz Pracy	570,00	569,70	99,95%
		4370	Opłata z tytułu zakupu usług telekomunikacyjnych telefonii stacjonarnej	200,00	200,00	100,00%
		4410	Podróże służbowe krajowe	450,00	0,00	0,00%
		4740	Zakup materiałów papierniczych do sprzętu drukarskiego i urządzeń kserograficznych	168,00	168,00	100,00%
751			Urzędy naczelnych organów władzy państwowej, kontroli i ochrony prawa oraz sądownictwa	72 417,00	52 287,17	72,20%
	75101		Urzędy naczelnych organów władzy państwowej, kontroli i ochrony prawa	1 563,00	1 562,23	99,95%
		4010	Wynagrodzenia osobowe pracowników	1 329,00	1 329,00	100,00%
		4110	Składki na ubezpieczenia społeczne	201,00	200,67	99,84%
		4120	Składki na Fundusz Pracy	33,00	32,56	98,67%
	75107		Wybory Prezydenta Rzeczypospolitej Polskiej	31 265,00	29 634,69	94,79%
		3030	Różne wydatki na rzecz osób fizycznych	20 500,00	20 272,89	98,89%
		4110	Składki na ubezpieczenia społeczne	475,00	475,10	100,02%

	4120	Składki na Fundusz Pracy	77,00	72,27	93,86%
	4170	Wynagrodzenia bezosobowe	3 147,00	3 146,51	99,98%
	4210	Zakup materiałów i wyposażenia	1 976,00	1 158,72	58,64%
	4300	Zakup usług pozostałych	3 160,00	2 851,40	90,23%
	4370	Oplata z tytułu zakupu usług telekomunikacyjnych telefonii stacjonarnej	400,00	400,00	100,00%
	4410	Podróże służbowe krajowe	1 000,00	762,23	76,22%
	4740	Zakup materiałów papierniczych do sprzętu drukarskiego i urządzeń kserograficznych	400,00	365,57	91,39%
	4750	Zakup akcesoriów komputerowych, w tym programów i licencji	130,00	130,00	100,00%
75109		Wybory do rad gmin, rad powiatów i sejmików województw, wybory wójtów, burmistrzów i prezydentów miast oraz referenda gminne, powiatowe i wojewódzkie	39 589,00	21 090,25	53,27%
	3030	Różne wydatki na rzecz osób fizycznych	26 492,00	11 706,76	44,19%
	4110	Składki na ubezpieczenia społeczne	811,00	568,14	70,05%
	4120	Składki na Fundusz Pracy	121,00	81,76	67,57%
	4170	Wynagrodzenia bezosobowe	5 787,00	4 187,40	72,36%
	4210	Zakup materiałów i wyposażenia	1 334,00	808,87	60,63%
	4300	Zakup usług pozostałych	3 623,00	2 706,52	74,70%
	4370	Oplata z tytułu zakupu usług telekomunikacyjnych telefonii stacjonarnej	200,00	200,00	100,00%
	4410	Podróże służbowe krajowe	960,00	718,88	74,88%
	4740	Zakup materiałów papierniczych do sprzętu drukarskiego i urządzeń kserograficznych	166,00	65,76	39,61%
	4750	Zakup akcesoriów komputerowych, w tym programów i licencji	95,00	46,16	48,59%
852		Pomoc społeczna	4 720 400,00	4 549 977,52	96,39%
85212		Świadczenia rodzinne, świadczenia z funduszu alimentacyjnego oraz składki na ubezpieczenia emerytalne i rentowe z ubezpieczenia społecznego	3 634 400,00	3 537 629,44	97,34%
	3020	Wydatki osobowe niezaliczone do wynagrodzeń	1 300,00	1 251,66	96,28%
	3110	Świadczenia społeczne	3 487 244,00	3 393 471,10	97,31%
	4010	Wynagrodzenia osobowe pracowników	72 000,00	71 971,30	99,96%
	4040	Dodatkowe wynagrodzenie roczne	4 796,00	4 426,86	92,30%
	4110	Składki na ubezpieczenia społeczne	53 413,00	52 936,67	99,11%
	4120	Składki na Fundusz Pracy	1 890,00	1 846,08	97,68%
	4170	Wynagrodzenia bezosobowe	500,00	0,00	0,00%
	4210	Zakup materiałów i wyposażenia	2 273,00	2 178,07	95,82%
	4260	Zakup energii	1 000,00	969,52	96,95%
	4280	Zakup usług zdrowotnych	100,00	0,00	0,00%
	4300	Zakup usług pozostałych	2 713,00	2 095,84	77,25%
	4350	Zakup usług dostępu do sieci Internet	200,00	200,00	100,00%
	4370	Oplata z tytułu zakupu usług telekomunikacyjnych telefonii stacjonarnej	500,00	500,00	100,00%
	4410	Podróże służbowe krajowe	200,00	94,98	47,49%
	4440	Odpisy na zakładowy fundusz świadczeń socjalnych	2 271,00	2 271,00	100,00%
	4700	Szkolenia pracowników niebędących członkami korpusu służby cywilnej	500,00	0,00	0,00%
	4740	Zakup materiałów papierniczych do sprzętu drukarskiego i urządzeń kserograficznych	500,00	476,15	95,23%

	4750	Zakup akcesoriów komputerowych, w tym programów i licencji	3 000,00	2 940,21	98,01%
85213		Składki na ubezpieczenie zdrowotne opłacane za osoby pobierające niektóre świadczenia z pomocy społecznej, niektóre świadczenia rodzinne oraz za osoby uczestniczące w zajęciach w centrum integracji społecznej.	11 000,00	8 729,76	79,36%
	4130	Składki na ubezpieczenie zdrowotne	11 000,00	8 729,76	79,36%
85295		Pozostała działalność	1 075 000,00	1 003 618,32	93,36%
	3110	Świadczenia społeczne	1 075 000,00	1 003 618,32	93,36%
Razem:			5 352 800,00	5 161 795,15	96,43%

WOJT

Czesław Berkowski

Załącznik nr 3

do sprawozdania z wykonania budżet

Gminy Sieroszewice za 2010 rok

PRZYCHODY I ROZCHODY BUDŻETU W 2010r.

w złotych

Lp.	Treść	Klasyfikacja §	Plan	Wykonanie	%
1	2	3	4		
Przychody ogółem:			8 129 779,00	8 120 293,86	99,88 %
1	Przychody z zaciągniętych pożyczek na finansowanie zadań realizowanych z udziałem środków pochodzących z budżetu Unii Europejskiej	903	3 768 793,00	3 768 793,00	100,00%
2	Przychody ze spłat pożyczek i kredytów udzielonych ze środków publicznych	951	19 492,00	0,00	0,00%
3	Przychody z zaciągniętych pożyczek i kredytów na rynku krajowym	952	3 448 885,00	3.448842,59	100,00%
4	Przychody z tytułu innych rozliczeń krajowych	955	892 609,00	902 658,27	101,13%
Rozchody ogółem:			627 197,00	627 197,00	100,00%
1	Spłaty otrzymanych krajowych pożyczek i kredytów	992	627 197,00	627 197,00	100,00%

WOJT

 Czesław Berkowski

**WYKAZ INWESTYCJI ORAZ WYSOKOŚĆ WYDATKÓW
ZREALIZOWANYCH W 2010 roku.**

Załącznik nr 4
do sprawozdania z wykonania
budżetu Gminy Sieroszewice za 2010 rok.

Dział	Rozdział	Paragraf	Treść	Plan budżetowy	Wykonanie	%
010			Rolnictwo i łowiectwo	6 411 521,00	6 404 215,06	99,89%
	01010		Infrastruktura wodociągowa i sanitacyjna wsi	169 921,00	163 000,00	95,93%
		6050	Wydatki inwestycyjne jednostek budżetowych	169 921,00	163 000,00	95,93%
			Budowa odcinka sieci wodociągowej w m. Namysłaki	35 000,00	35 000,00	100,00%
			Budowa odcinka sieci wodociągowej w m. Strzyżew- Strzyżówek	5 000,00	3 000,00	60,00%
			Modernizacja sieci wodociągowej w m. Zamość wymiana rur azbestowych	104 921,00	100 000,00	95,31%
			Modernizacja stacji uzdatniania wody w Psarach	25 000,00	25 000,00	100,00%
	01041		Program rozwoju Obszarów Wiejskich 2007-2013	6 241 600,00	6 241 215,06	99,99%
		6057	Wydatki inwestycyjne jednostek budżetowych	3 768 793,00	3 768 793,00	100,00%
			Budowa infrastruktury tworzącej Centrum Wsi Sieroszewice	276 217,00	276 217,00	100,00%
			Budowa kanalizacji sanitarnej wraz z przykanalikami i przepompowniami w gminie Sieroszewice we wsiach Sieroszewice i Psary	3 492 576,00	3 492 576,00	100,00%
		6059	Wydatki inwestycyjne jednostek budżetowych	2 472 807,00	2 472 422,06	99,98%
			Budowa infrastruktury tworzącej Centrum Wsi Sieroszewice	277 583,00	277 199,33	99,86%
			Budowa kanalizacji sanitarnej wraz z przykanalikami i przepompowniami w gminie Sieroszewice we wsiach Sieroszewice i Psary	2 195 224,00	2 195 222,73	100,00%
600			Transport i łączność	1 188 424,00	1 127 695,27	94,89%
	60016		Drogi publiczne gminne	1 188 424,00	1 127 695,27	94,89%
		6050	Wydatki inwestycyjne jednostek budżetowych	1 188 424,00	1 127 695,27	94,89%
			Budowa chodnika w m. Biernacie	31 914,00	31 900,00	99,96%
			Budowa pętli autobusowej w Sieroszewicach	28 000,00	28 000,00	100,00%
			Budowa wiaty przystankowej w Namysłakach	8 500,00	8 500,00	100,00%
			Budowa ścieżki rowerowej na trasie Latowice-Sieroszewice	70 000,00	9 615,58	13,74%
			Modernizacja nawierzchni drogi gminnej we wsi Sławin Stary	58 677,00	58 676,23	100,00%
			Modernizacja nawierzchni drogi gminnej we wsi Latowice-Kęszyce	152 163,00	152 162,88	100,00%
			Modernizacja nawierzchni drogi gminnej we wsi Masanów ul. Szeroka	135 988,00	135 912,45	99,94%
			Modernizacja nawierzchni drogi gminnej we wsi Ołobok u. Koscielna	67 075,00	67 074,27	100,00%
			Modernizacja nawierzchni drogi gminnej we wsi Strzyżew ul. Lorki	109 580,00	109 579,58	100,00%
			Modernizacja nawierzchni drogi gminnej we wsi Rososzyca ul. Środkowa	10 000,00	10 000,00	100,00%
			Modernizacja nawierzchni drogi gminnej we wsi Wielowieś ul. Wąska	72 000,00	71 796,72	99,72%
			Modernizacja nawierzchni drogi gminnej we wsi Rososzyca ul. Wiśniowa	70 158,00	70 157,91	100,00%
			Modernizacja nawierzchni drogi gminnej we wsi Sieroszewice ul. Nowa	37 095,00	37 094,96	100,00%
			Modernizacja nawierzchni drogi gminnej we wsi Sławin	32 500,00	32 500,00	100,00%
			Modernizacja nawierzchni drogi gminnej we wsi Strzyżew-Strzyżówek	111 382,00	111 381,40	100,00%
			Modernizacja nawierzchni drogi gminnej we wsi Wielowieś - dojazdowej do ZS Wielowieś	4 500,00	4 499,99	100,00%
			Modernizacja nawierzchni drogi gminnej we wsi Zamość-Raduchów	126 700,00	126 651,30	99,96%
			Modernizacja parkingu przy Muzeum Ziemi Ołobockiej w Ołoboku	27 000,00	27 000,00	100,00%
			Wykonanie i ustawienie witaczy na terenie Gminy Sieroszewice	35 192,00	35 192,00	100,00%

750		Administracja publiczna	55 000,00	55 000,00	100,00%
	75023	Urzędy gmin (miast i miast na prawach powiatu)	55 000,00	55 000,00	100,00%
		6050 Wydatki inwestycyjne jednostek budżetowych	55 000,00	50 000,00	90,91%
		Budowa parkingu przy Urzędzie Gminy Sieroszewice- II etap	50 000,00	50 000,00	100,00%
		6060 Wydatki na zakupy inwestycyjne jednostek budżetowych	5 000,00	5 000,00	100,00%
		Zakup programu Lex dla Samorządu Terytorialnego	5 000,00	5 000,00	100,00%
801		Oświata i wychowanie	1 290 906,00	1 052 672,38	81,55%
	80101	Szkoły podstawowe	1 004 745,00	807 581,49	80,38%
		6050 Wydatki inwestycyjne jednostek budżetowych	1 004 745,00	807 581,49	80,38%
		Budowa sali gimnastycznej przy Zespole Szkół w Wielowisi	689 133,00	689 132,95	100,00%
		Modernizacja terenu przy Szkole Podstawowej w Strzyżewie	40 000,00	0,00	0,00%
		Rozbudowa Szkoły Podstawowej w Masanowie	20 000,00	8 296,00	41,48%
		Utworzenie szkolego placu zabaw przy Szkole Podstawowej w Strzyżewie - program "Radosna Szkoła"	118 898,00	54 996,27	46,26%
		Utworzenie szkolego placu zabaw przy Zespole Szkół w Sieroszewicach - program "Radosna Szkoła"	136 714,00	55 156,27	40,34%
	80104	Przedszkola	286 161,00	245 090,89	85,65%
		6050 Wydatki inwestycyjne jednostek budżetowych	286 161,00	245 090,89	85,65%
		Rozbudowa przedszkola w m.Latowice	200 000,00	199 999,99	100,00%
		Opracowanie dokumentacji dotyczącej przystosowania budynku po starej szkole na przedszkole w m. Strzyżew	64 000,00	22 929,90	35,83%
		Wykonanie projektu budowy Przedszkola w Sieroszewicach	22 161,00	22 161,00	100,00%
851		Ochrona zdrowia	60 000,00	60 000,00	100,00%
	85195	Pozostała działalność	60 000,00	60 000,00	100,00%
		6050 Wydatki inwestycyjne jednostek budżetowych	60 000,00	60 000,00	100,00%
		Budowa parkingu przy Ośrodku Zdrowia w Sieroszewicach	60 000,00	60 000,00	100,00%
900		Gospodarka komunalna i ochrona środowiska	50 000,00	0,00	0,00%
	90003	Oczyszczanie miast i wsi	50 000,00	0,00	0,00%
		6060 Wydatki na zakupy inwestycyjne jednostek budżetowych	50 000,00	0,00	0,00%
		Zakup samochodu dla GZK Sieroszewice	50 000,00	0,00	0,00%
921		Kultura i ochrona dziedzictwa narodowego	199 206,00	189 900,47	95,33%
	92109	Domy i ośrodki kultury, świetlice i kluby	108 093,00	107 602,82	99,55%
		6050 Wydatki inwestycyjne jednostek budżetowych	108 093,00	107 602,82	99,55%
		Instalacja c.o. na Sali Wiejskiej w Rososzycy	27 161,00	26 755,82	98,51%
		Instalacja klimatyzacji na Sali wiejskiej w Masanowie	29 391,00	29 391,00	100,00%
		Instalacja pieca ARAPGA ze zbiornikiem dwupłaszczowym 750 litrów na Sali Wiejskiej w Psarach	16 300,00	16 226,00	99,55%
		Instalacja urządzeń chłodniczych na Sali Wiejskiej w Psarach	7 961,00	7 961,00	100,00%
		Wykonanie ogrzewania gazowego w Domu Ludowym w Latowicach	19 280,00	19 269,00	99,94%
		Założenie klimatyzacji na Sali OSP w	8 000,00	8 000,00	100,00%
	92195	Pozostała działalność	91 113,00	82 297,65	90,32%
		6050 Wydatki inwestycyjne jednostek budżetowych	82 113,00	73 297,65	89,26%
		Utwardzenie terenu kostką brukową przed salą wiejską w Wielowisi	29 819,00	29 147,65	97,75%
		Wybudowanie wjazdu przy Sali Wiejskiej w Parczewie	46 000,00	38 000,00	82,61%
		Wykonanie placu zabaw dla dzieci przy Sali Wiejskiej w Parczewie	6 294,00	6 150,00	97,71%

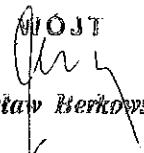
	6060	Wydatki na zakupy inwestycyjne jednostek budżetowych	9 000,00	9 000,00	100,00%
		Zakup patelni do kuchni przy Sali OSP w Strzyżewie	9 000,00	9 000,00	100,00%
926		Kultura fizyczna i sport	1 313 437,00	1 172 017,19	89,23%
	92601	Obiekty sportowe	1 313 437,00	1 172 017,19	89,23%
	6050	Wydatki inwestycyjne jednostek budżetowych	1 313 437,00	1 172 017,19	89,23%
		Budowa boiska dla młodzieży w Namysłakach	14 600,00	14 070,19	96,37%
		Budowa boiska sportowego w m. Sieroszewice w ramach programu "MOJE BOISKIO- ORLIK 2012"	1 148 837,00	1 148 837,00	100,00%
		Budowa boiska wielofunkcyjnego w Rososzycy	150 000,00	9 110,00	6,07%
Razem			10 568 494,00	10 061 500,37	95,20%


 Czesław Berkowski

Realizacja kwot dotacji udzielanych z budżetu gminy w 2010 roku.

TREŚĆ	DZIAŁ	ROZDZ.	§	KWOTA	WYKONANIE	%
KULTURA I OCHRONA DZIEDZICTWA NARODOWEGO	921			554.266,00	554.266,00	100,00%
Domy i ośrodki kultury, świetlice i kluby		92109		290.000,00	290.000,00	100,00%
Dotacja podmiotowa z budżetu dla samorządowej instytucji kultury			2480	290.000,00	290.000,00	100,00%
Biblioteki		92116		264.266,00	264.266,00	100,00%
Dotacja podmiotowa z budżetu dla samorządowej instytucji kultury			2480	264.266,00	264.266,00	100,00%
Dotacje celowe dla jednostek sektora finansów publicznych						
TREŚĆ	DZIAŁ	ROZDZ.	§	KWOTA	WYKONANIE	%
TRANSPORT I ŁĄCZNOŚĆ	600			310.000,00	310.000,00	100,00%
Drogi publiczne powiatowe		60014		310.000,00	310.000,00	100,00%
Dotacja celowa na pomoc finansową udzielaną między jednostkami samorządu terytorialnego na dofinansowanie własnych zadań bieżących			2710	100.000,00	100.000,00	100,00%
Dotacja celowa na pomoc finansową udzielaną między jednostkami samorządu terytorialnego na dofinansowanie własnych zadań inwestycyjnych i zakupów inwestycyjnych			6300	210.000,00	210.000,00	100,00%
TURYSTYKA	630			855,00	855,00	100,00%
Pozostała działalność		63095		855,00	855,00	100,00%
Dotacja celowa na pomoc finansową udzielaną między jednostkami samorządu terytorialnego na dofinansowanie własnych zadań bieżących			2710	855,00	855,00	100,00%
OŚWIATA I WYCHOWANIE	801			6.667,00	6.667,00	100,00%
Przedszkola		80104		6.667,00	6.667,00	100,00%
Dotacje celowe przekazane gminie na zadania bieżące realizowane na podstawie porozumień (umów) między jednostkami samorządu terytorialnego			2310	6.667,00	6.667,00	100,00%
POZOSTAŁE ZADANIA W ZAKRESIE POLITYKI SPOŁECZNEJ	853			3.288,00	3.288,00	100,00%
Rehabilitacja zawodowa i społeczna osób niepełnosprawnych		85311		3.288,00	3.288,00	100,00%
Dotacja celowa na pomoc finansową udzielaną między jednostkami samorządu terytorialnego na dofinansowanie własnych zadań bieżących			2710	3.288,00	3.288,00	100,00%
GOSPODARKA KOMUNALNA I OCHRONA ŚRODOWISKA	900			25.006,00	21.738,14	86,93%
Schroniska dla zwierząt		90013		15.006,00	15.006,00	100,00%
Dotacje celowe przekazane gminie na zadania bieżące realizowane na podstawie porozumień (umów) między jednostkami samorządu terytorialnego			2310	15.006,00	15.006,00	100,00%
Wpływy i wydatki związane z gromadzeniem środków z opłat i kar za korzystanie ze środowiska		90095		10.000,00	6.732,14	67,32%
Dotacja celowa na pomoc finansową udzielaną między jednostkami samorządu terytorialnego na dofinansowanie własnych zadań bieżących			2710	10.000,00	6.732,14	67,32%

KULTURA I OCHRONA DZIEDZICTWA NARODOWEGO	921			25.000,00	25.000,00	100,00%
Domy i ośrodki kultury, świetlice i kluby		92109		25.000,00	25.000,00	100,00%
Dotacje celowe z budżetu na finansowanie lub dofinansowanie kosztów realizacji inwestycji i zakupów inwestycyjnych innych jednostek sektora finansów publicznych			6220	25.000,00	25.000,00	100,00%
RAZEM:				925.082,00	921.814,14	99,65%
Dotacje celowe dla jednostek spoza sektora finansów publicznych						
TREŚĆ	DZIAŁ	ROZDZ.	§	KWOTA		
BEZPIECZENSTWO PUBLICZNE I OCHRONA PRZECIWPOŻAROWA	754			80.000,00	80.000,00	100,00%
Ochotnicze straże pożarne		75412		80.000,00	80.000,00	100,00%
Dotacja celowa z budżetu na finansowanie lub dofinansowanie zadań zleconych do realizacji stowarzyszeniom			2820	80.000,00	80.000,00	100,00%
KULTURA FIZYCZNA I SPORT	926			73.100,00	73.100,00	100,00%
Zadania w zakresie kultury fizycznej i sportu		92605		73.100,00	73.100,00	100,00%
Dotacja celowa z budżetu na finansowanie lub dofinansowanie zadań zleconych do realizacji stowarzyszeniom			2820	73.100,00	73.100,00	100,00%
Razem:				153.100,00	153.100,00	100,00%

MIOJT

Czesław Berkowski

Załącznik nr 6
do sprawozdania z wykonania budżetu Gminy
Sieroszewice w 2010 roku.

REALIZACJA ŚRODKÓW FUNDUSZU SOŁECKIEGO W 2010 roku.

L.p.	Nazwa jednostki pomocniczej	Dział	Rozdział	§	Nazwa Zadania	Plan	Wykonanie	%
1	2	3	4	5	6	7	8	9
1.	Sołectwo Biernacice	600	60016	6050	Budowa chodnika w m. Biernacice	6 914,00	6 914,00	100,00%
2.	Sołectwo wsi Bibianki	921	92195	6050	Wykonanie placu zabaw dla dzieci przy Sali Wiejskiej Parczew	6 294,00	6 150,00	97,71%
3.	Sołectwo wsi Bilczew	921	92109	4270	Remont na Sali Wiejskiej w Bilczewie	5 651,00	5 651,00	100,00%
4.	Sołectwo wsi Kania	600	60016	4270	Remont drogi nr 52 w m. Kania	5 917,00	5 917,00	100,00%
5.	Sołectwo wsi Latowice	921	92109	6050	Wykonanie ogrzewania gazowego w Domu Ludowym w Latowicach	19 280,00	19 269,00	99,94%
6.	Sołectwo wsi Masanów	921	92109	6050	Instalacja klimatyzacji na Sali Wiejskiej w Masanowie	19 391,00	19 391,00	100,00%
7.	Sołectwo wsi Namysłaki	926	92601	6050	Budowa boiska dla młodzieży wsi Namysłaki	8 842,00	8 842,00	100,00%
8.	Sołectwo wsi Ołobok	921	92195	4210	Zakup krzeseł na salę w Domu Rolnika w Ołoboku	21 053,00	21 049,88	99,99%
9.	Sołectwo wsi Parczew	921	92195	6050	Wybrukowanie wjazdu obok Sali Wiejskiej w Parczewie.	18 000,00	18 000,00	100,00%
		600	60016	4210	zakup farby do malowania przystanków	216,00	216,00	100,00%
10.	Sołectwo wsi Psary	921	92109	6050	Remont Sali Wiejskiej w Psarach	22 161,00	22 161,00	100,00%
11.	Sołectwo wsi Raduchów	921	92109	4270	Remont budynku wiejskiego w Raduchowie	6 272,00	6 269,40	99,96%
12.	Sołectwo wsi Rososzycza	921	92109	6050	Instalacja centralnego ogrzewania na Sali Wiejskiej w Rososzycy	22 161,00	22 161,00	100,00%
13.	Sołectwo wsi Sieroszewice	801	80104	6050	Wykonanie projektu budowy Przedszkola w Sieroszewicach	22 161,00	22 161,00	100,00%
14.	Sołectwo wsi Sławin	600	60016	4270	Remont dróg gminnych w m. Sławin	10 305,00	10 300,00	99,95%
15.	Sołectwo wsi Strzyżew	921	92 109	6050	Założenie klimatyzacji na Sali OSP Strzyżew	8 000,00	8 000,00	100,00%
		921	92 195	4210	Zakup gazowego podgrzewacza wody i garów do kuchni w Sali OSP Strzyżew	5 161,00	4 533,12	87,83%
16.	Sołectwo wsi Westrzy	921	92 195	6060	Zakup patelni do kuchni przy Sali OSP Strzyżew	9 000,00	9 000,00	100,00%
17.	Sołectwo wsi Wielowieś	921	92109	4270	Remont podłogi w Domu Rolnika w Westrzy	12 233,00	12 233,00	100,00%
		921	92195	6050	Utwardzenie terenu przed salą wiejską kostką brukową w Wielowieś	22 161,00	22 161,00	100,00%
18.	Sołectwo wsi Zamość	921	92109	4270	Remont Sali Wiejskiej w Zamościu /remont sanitariatów/	14 338,00	14 338,00	100,00%
Razem:						265 511,00	264 717,40	99,70%

Załącznik nr 7
do sprawozdania z wykonania
budżetu Gminy Sieroszewice
za 2010 rok.

**Realizacja planu przychodów i wydatków dochodów własnych jednostek budżetowych
w 2010 roku.**

			Plan	Wykonanie	%
Stan środków obrotowych na początek roku			10.424,00	10.424,11	100,00%
801		Oświata i wychowanie	10.424,00	10.424,11	100,00%
	80101	Szkoły podstawowe	10.424,00	10.424,11	100,00%
Stan środków obrotowych na koniec okresu sprawozdawczego			32,00	0,00	0,00%
801		Oświata i wychowanie	32,00	0,00	0,00%
	80101	Szkoły podstawowe	32,00	0,00	0,00%
Dochody			31.319,00	29.768,03	95,05 %
801		Oświata i wychowanie	31.319,00	29.768,03	95,05 %
	80101	Szkoły podstawowe	31.319,00	29.768,03	95,05 %
Wydatki			41.711,00	40.192,14	96,36%
801		Oświata i wychowanie	41.711,00	40.192,14	96,36%
	80101	Szkoły podstawowe	41.711,00	40.192,14	96,36%

WOJT
Czesław Herkowski

**REALIZACJA PLANU PRZYCHODÓW I KOSZTÓW
SAMORZADOWEGO ZAKŁADU BUDŻETOWEGO ZA 2010 rok.**

Stan środków obrotowych na początek roku 86 900,00						
Przychody						
Dział	Rozdział	Paragraf	Treść	Plan	Wykonanie	%
900			Gospodarka komunalna i ochrona	1 222 670,00	1 267 785,57	102,87%
	90017		Zakłady gospodarki komunalnej	1 222 670,00	1 267 785,57	102,87%
		0750	Dochody z najmu i dzierżawy składników majątkowych Skarbu Państwa, jednostek samorządu terytorialnego lub innych jednostek zaliczanych do sektora finansów publicznych oraz innych umów o podobnym charakterze	60 610,00	59 288,28	97,82%
		083	Wpływy z usług	1 161 260,00	1 186 851,33	102,20%
		092	pozostałe odsetki	800,00	21,65	2,71%
		110	pokrycie amortyzacji	0,00	5 857,79	x
		100	inne zwiększenia	0,00	5 766,52	x
Koszty						
900			Gospodarka komunalna i ochrona środowiska	1 221 855,00	1 204 122,43	98,55%
	90017		Zakłady gospodarki komunalnej	1 221 855,00	1 204 122,43	98,55%
		3020	Wydanki osobowe nie zaliczane do wynagrodzeń	3 240,00	3 240,00	100,00%
		4010	Wynagrodzenia osobowe pracowników	408 115,00	408 035,65	99,98%
		4040	Dodatkowe wynagrodzenie roczne	34 300,00	33 866,91	98,74%
		4110	Składki na ubezpieczenia społeczne	72 840,00	72 386,81	99,38%
		4120	Składki na Fundusz Pracy	11 040,00	10 953,27	99,21%
		4170	Wynagrodzenia bezosobowe	16 940,00	16 940,00	100,00%
		4210	Zakup materiałów i wyposażenia	147 985,00	144 279,61	97,50%
		4260	Zakup energii	303 125,00	294 556,90	97,17%
		4270	Zakup usług remontowych	18 230,00	17 048,31	93,52%
		4280	Zakup usług zdrowotnych	600,00	540,00	90,00%
		4300	Zakup usług pozostałych	99 400,00	90 499,97	91,05%
		4350	Zakup usług dostępu do sieci Internet	330,00	320,60	97,15%
		4360	Oplata z tytułu zakupu usług telekomunikacyjnych świadczonych w ruchomej publicznej sieci telefonicznej	2 900,00	2 865,92	98,82%
		4370	Oplata z tytułu zakupu usług telekomunikacyjnych świadczonych w stacjonarnej publicznej sieci telefonicznej	850,00	807,54	95,00%
		4410	Podróże służbowe krajowe	8 400,00	8 399,38	99,99%
		4430	Różne opłaty i składki	31 700,00	31 668,11	99,90%
		4440	Odpisy na zakładowy fundusz świadczeń socjalnych	12 600,00	12 600,00	100,00%
		4530	Podatek od towarów i usług (VAT)	40 000,00	39 999,42	100,00%
		4740	Zakup materiałów papierniczych do sprzętu drukarskiego i urządzeń kserograficznych	600,00	597,70	99,62%
		4750	Zakup akcesoriów komputerowych, w tym programów i licencji	1 160,00	1 158,54	99,87%
		6080	Wydanki na zakupy inwestycyjne zakładów budżetowych	7 500,00	7 500,00	100,00%
		100	odpisy amortyzacji	0,00	5 857,79	x

Załącznik Nr 9 do sprawozdania z wykonania
budżetu Gminy Sieroszewice za 2010 rok

DOCHODY I WYDATKI Z OPŁAT I KAR ZA KORZYSTANIE ZE ŚRODOWISKA

Dochody						
Dział	Rozdział	Paragraf	Treść	Plan	Wykonanie	%
900			Gospodarka komunalna i ochrona środowiska	271 084,00	271 083,41	100,00%
	90019		Wpływy i wydatki związane z gromadzeniem środków z opłat i kar za korzystanie ze środowiska	271 084,00	271 083,41	100,00%
		0690	wpływy z różnych opłat	166 163,00	166 162,55	100,00%
		0970	wpływy z różnych dochodów (pozostałe nie wykorzystane środki za 2009 rok)	104 921,00	104.920,86	100,00%
Wydatki						
010			Rolnictwo i łowiectwo	169 921,00	163 000,00	95,93%
	01010		Infrastruktura wodociągowa i sanitacyjna wsi	169 921,00	163 000,00	95,93%
		6050	Wydatki inwestycyjne jednostek budżetowych	169 921,00	163 000,00	95,93%
			Budowa odcinka sieci wodociągowej w m. Namysłaki	35 000,00	35 000,00	100,00%
			Modernizacja sieci wodociągowej w m. Zamość - wymiana rur azbestowych	104 921,00	100 000,00	95,31%
			Modernizacja stacji uzdatniania wody w Psarach	25 000,00	25 000,00	100,00%
			Budowa odcinka sieci wodociągowej w m. Strzyżew - Strzyżówek	5 000,00	3 000,00	60,00%
750			Administracja publiczna	19 764,00	0,00	0,00%
	75075		Promocja jednostek samorządu terytorialnego	11 463,00	0,00	0,00%
		4300	Zakup usług pozostałych	11 463,00	0,00	0,00%
	75095		Pozostała działalność	8 301,00	0,00	0,00%
		4210	Zakup materiałów i wyposażenia	5 382,00	0,00	0,00%
		4300	Zakup usług pozostałych	2 919,00	0,00	0,00%
801			Oświata i wychowanie	7 315,00	2 340,41	31,99%
	80101		Szkoły podstawowe	7 315,00	2 340,41	31,99%
		4210	Zakup materiałów i wyposażenia	4 810,00	2 340,41	48,65%
		4300	Zakup usług pozostałych	2 505,00	0,00	0,00%
900			Gospodarka komunalna i ochrona środowiska	74 084,00	8 319,00	11,23%
	90003		Oczyszczanie miast i wsi	58 465,00	0,00	0,00%
		4300	Zakup usług pozostałych	8 465,00	0,00	0,00%
		6060	Wydatki na zakupy inwestycyjne jednostek budżetowych	50 000,00	0,00	0,00%
	90095		Pozostała działalność	15 619,00	8 319,00	53,26%
		2710	Dotacja celowa na pomoc finansową udzielaną między jednostkami samorządu terytorialnego na dofinansowanie własnych zadań bieżących	10 000,00	6 732,14	67,32%
		4210	Zakup materiałów i wyposażenia	5 619,00	1 586,86	28,24%
			Razem wydatki	271 084,00	173.659,41	64,06%

WOJCI
Czesław Berkowski

INFORMACJA

O STANIE MIENIA KOMUNALNEGO NA DZIEŃ 31.12.2010r.

GMINA SIEROSZEWICE

23 marca 2011r.

PODSTAWA PRAWNA

WSTĘP

Poniższą informację za rok 2010 przygotowano na podstawie art. 267 ust. 1 pkt 3 ustawy z dnia 27 sierpnia 2009r. o finansach publicznych /Dz. U. z 2009r. Nr 157, poz. 1240 ze zmianami/

Informacja obejmuje okres od 1 stycznia 2010r. do 31 grudnia 2010r.

Jest obligatoryjnym materiałem związanym z sprawozdaniem rocznym z wykonania budżetu Gminy Sieroszewice. Jest ważnym źródłem wiedzy o stanie mienia.

Mieniem komunalnym jest własność i inne prawa majątkowe należące do gminy i ich związków oraz mienie innych gminnych osób prawnych, w tym przedsiębiorstw.

Podstawowym składnikiem mienia komunalnego są nieruchomości gruntowe oraz majątek trwały w postaci budynków i budowli. W skład mienia gminnego zaliczamy również pozostałe rzeczowe aktywa trwałe (środki trwałe i inwestycje niezakończone), należności długoterminowe, inwestycje finansowe długoterminowe m. in. Akcje i udziały w innych jednostkach, długoterminowe rozliczenia międzyokresowe. Uzupełniającym składnikiem mienia są tzw. aktywa obrotowe, a więc zapasy materiałowe, należności krótkoterminowe oraz środki pieniężne.

I. WARTOŚCI NIEMATERIALNE I PRAWNE

Zmiana wartości do poprzedniego okresu na minus w wysokości **1.345,26 zł** nastąpiła w skutek:

- zakupiono program komputerowy LEX dla Urzędu Gminy OT 6/2010 z dnia 30.04.2010r na kwotę zł 5.000,00
- zlikwidowano program komputerowy LEX w Urzędzie Gminy w dniu 30.04.2010r. – w związku z upływem terminu licencji wartością netto zł 3.715,82.

zmniejszono wartość poprzez umorzenie wartości niematerialnych i prawnych za okres od 1.01.2010r. do 31.12.2010r.- kwota zł 2.629,44.

II. RZECZOWE AKTYWA TRWAŁE

Dane o zmianach w stanie mienia komunalnego, od dnia złożenia poprzedniej informacji.

1. Budynki i lokale

Zmiana wartości do poprzedniego okresu na minus w wysokości **25.348,28 zł** nastąpiła w skutek:

- zakupiono 1 Wiatę przystankową w m. Namysłaki OT Nr 1/2010 z dnia 26.02.2010r. na kwotę zł 8.500,00,
- zainstalowano piec ARAPGA ze zbiornikiem dwupłaszczowym 750 litrów na Sali Wiejskiej w Psarach OT Nr 10/2010 z dnia 01.06.2010r. na kwotę zł 16.226,00,
- zainstalowano urządzenie chłodnicze na Sali Wiejskiej w Psarach OT Nr 21/2010 z dnia 31.07.2010r. na kwotę zł 7.961,00,

- oddano do użytku po modernizacji Salę Wiejska w Wielowsi OT Nr 15/2010 z dnia 01.07.2010r na kwotę zł 244.994,93,
- wykonano centralne ogrzewanie w Klubie w Latowicach OT nr 20/2010 z dnia 31.07.2010r. i Nr 36/2010 z dnia 30.11.2010r. na kwotę zł 19.269,00,
- wykonano instalację c. o. na Sali Wiejskiej w Rososzycy OT Nr 35/2010 z dnia 20.11.2010 na kwotę zł 26.755,82,

zmniejszono wartość poprzez umorzenie środków trwałych za okres od 01.01.2010r. do 31.12.2010r.- kwota zł 349.055,03.

2. Obiekty inżynierii lądowej i wodnej

Zmiana wartości do poprzedniego okresu na plus w wysokości **7.038.264,15** zł nastąpiła w skutek:

- zmodernizowano stacje uzdatniania wody w m. Psary OT nr 16/2010 z dnia 31.07.2010r. na kwotę zł 25.000,00 ,
- pobudowano i oddano do użytku Centrum Wsi Sieroszewice OT Nr 30/2010 z dnia 31.10.2010r. na kwotę zł 584.815,53,
- pobudowano i oddano do użytku Kanalizację sanitarną z przyłączami oraz przepompowniami we wsi Sieroszewice i Psary OT Nr 34/2010 z dnia 30.11.2010r. i OT nr 37/2010 z 31.12.2010r. na kwotę zł 5.695.458,73,
- wymieniono rury azbestowe na odcinku sieci wodociągowej w m. Zamość OT Nr 33/2010 z dnia 30.11.2010 i OT nr 41/2010 z dnia 31.12.2010r. ogółem na kwotę zł 103.660,00
- pobudowano i oddano do użytku sieć wodociągową w m. Namysłaki OT nr 40/2010 z dnia 31.12.2010r. na kwotę zł 38.000,00. W wyniku tej inwestycji uzyskano 2.820 mb sieci wodociągowej rura PCV Ø 90.
- pobudowano i oddano do użytku boisko sportowe ORLIK w m. Sieroszewice OT nr 31/2010 z dnia 31.10.2010 na kwotę zł 1.059.646,64,

zmniejszono wartość poprzez umorzenie środków trwałych za okres od 01.01.2010r. do 31.12.2010r.- kwota zł 468.316,75.

Drogi i mosty

Zmiana wartości do poprzedniego okresu na plus w wysokości **809.181,11** zł nastąpiła w skutek:

- Zmodernizowano i oddano do użytku nawierzchni drogi gminnej we wsi Latowice – Kęszyce w dniu 31.10.2010r. OT nr 27/2010). W wyniku tej inwestycji zmodernizowano nawierzchnię drogi o długości 700 mb i szerokości 3,00m). na kwotę zł 152.162,88
- Zmodernizowano nawierzchnię drogi gminnej we wsi Masanów ul. Szeroka i oddano do użytku w dniu 31.07.2010r. OT nr 18/2010. W wyniku tej inwestycji zmodernizowano nawierzchnię drogi o długości 700 mb i szerokości 3,00m). na kwotę zł 135.912,45
- Budowa nawierzchni drogi gminnej we wsi Ołobok ul. Kościelna. Inwestycje zakończono i oddano do użytku w dniu 31.10.2010r. OT nr 28/2010). W wyniku tej inwestycji zmodernizowano nawierzchnię drogi o długości 210 mb i szerokości 3,50m na kwotę zł 67.074,27.
- Modernizacja nawierzchni drogi gminnej we wsi Strzyżew - Lorki Inwestycje zakończono i oddano do użytku w dniu 30.09.2010r. OT nr 25/2010). W wyniku tej inwestycji zmodernizowano nawierzchnię drogi o długości 600 mb i szerokości 3,00m. na kwotę zł 109.579,58.

- Modernizacja nawierzchni drogi gminnej we wsi Rososzyca ul. Środkowa Inwestycje zakończono i oddano do użytku w dniu 30.06.2010r. OT nr 14/2010. W wyniku tej inwestycji zmodernizowano nawierzchnię drogi o długości 50 mb i szerokości 3,00m, na kwotę zł. 10.000,00.
- Modernizacja nawierzchni drogi gminnej we wsi Sławin Stary. Inwestycje zakończono i oddano do użytku w dniu 30.09.2010r. OT nr 23/2010. W wyniku tej inwestycji zmodernizowano nawierzchnię drogi o długości 300 mb i szerokości 3,00 m, na kwotę zł 58.676,23.
- Modernizacja nawierzchni drogi gminnej we wsi Rososzyca ul. Wiśniowa Inwestycje zakończono i oddano do użytku w dniu 30.06.2010r. OT nr 12/2010. W wyniku tej inwestycji zmodernizowano nawierzchnię drogi o długości 620 mb i szerokości 3,50 m na kwotę zł 70.157,91.
- Modernizacja nawierzchni drogi gminnej we wsi Sieroszewice ul. Nowa Inwestycje zakończono i oddano do użytku w dniu 30.06.2010r. OT nr 11/2010). W wyniku tej inwestycji zmodernizowano nawierzchnię drogi o długości 145 mb i szerokości 4,00m, na kwotę zł 37.094,96
- Modernizacja nawierzchni drogi gminnej we wsi Sławin Nowy Inwestycje zakończono i oddano do użytku w dniu 30.09.2010r. OT nr 24/2010. W wyniku tej inwestycji zmodernizowano nawierzchnię drogi o długości 1500 mb i szerokości 3,00m, na kwotę zł 32.500,00.
- Modernizacja nawierzchni drogi gminnej we wsi Strzyżew - Strzyżówek Inwestycje zakończono i oddano do użytku w dniu 30.09.2010r. OT nr 26/2010. W wyniku tej inwestycji zmodernizowano nawierzchnię drogi o długości 500 mb i szerokości 3,00m, na kwotę zł 111.381,40.
- Modernizacja nawierzchni drogi gminnej we wsi Wielowieś ul. Wąska Inwestycje zakończono i oddano do użytku w dniu 31.08.2009r. OT nr 22/2010. W wyniku tej inwestycji zmodernizowano nawierzchnię drogi o długości 450 mb i szerokości 3,50m, za kwotę zł 71.796,72.
- Modernizacja nawierzchni drogi gminnej we wsi Zamość - Raduchów Inwestycje zakończono i oddano do użytku w dniu 31.07.2010r. OT nr 19/2010 W wyniku tej inwestycji zmodernizowano nawierzchnię drogi o długości 850 mb i szerokości 3,00m, za kwotę zł 126.651,30.
- Modernizacja parkingu przy Muzeum Ziemi Ołobockiej Inwestycje zakończono i oddano do użytku w dniu 31.10.2010r. OT nr 29/2010. W wyniku tej inwestycji zmodernizowano nawierzchnię parkingu przed Muzeum za kwotę zł 27.000,00.
- Budowa parkingu przy Urzędzie Gminy Sieroszewice II etap Inwestycje zakończono i oddano do użytku w dniu 26.04.2010r. OT nr 2/2010 W wyniku tej inwestycji zmodernizowano nawierzchnię parkingu z kostki brukowej na powierzchni 486 m² z odwodnieniem terenu kwotę zł 50.000,00.
- Budowa chodnika w m. Biernacice Inwestycja w roku 2010 została zakończona i oddana do użytku w dniu 27.04.2010r. OT Nr 4/2010 na wartość 31.900 zł. W wyniku tej inwestycji pobudowano 170 mb chodnika wraz z budową 5 wjazdów na posesje.
- Budowa pętli autobusowej w m. Sieroszewice Inwestycja w roku 2010 została zakończona i oddana do użytku w dniu 30.06.2010r. OT nr 13/2010. W wyniku tej inwestycji utwardzono powierzchnię o długości 300 m, na kwotę zł 28.000,00

- Utwardzenie terenu kostką brukową przed Salą Wiejską w Wielowsi
Inwestycje zakończono i oddano do użytku w dniu 29.04.2010r.
OT nr 5/2010 na kwotę zł 29.147,65.
- Wybudowanie wjazdu przy Sali wiejskiej w Parczewie
Inwestycje zakończono i oddano do użytku w dniu 26.04.2010r.
OT nr 3/2010 na kwotę zł 38.000,00.
- Budowa parkingu przy Ośrodku Zdrowia w Sieroszewicach
Inwestycje zakończono i oddano do użytku w dniu 12.05.2010r.
OT nr 7/2010 , na kwotę zł 60.000,00

zmniejszono wartość poprzez umorzenie środków trwałych za okres od 01.12.2010r.do 31.12.2010r.- kwota zł 437.854,24.

3. Kotły i maszyny energetyczne

Zmiana wartości do poprzedniego okresu na minus w wysokości **8.708,53** zł nastąpiła w skutek:

Zlikwidowano w Szkole Podstawowej w Parczewie kocioł c. o. Wyksięgowano wartość netto LT nr 35/2010 z dnia 12.03.2010r. na kwotę zł 3.621,00

zmniejszono wartość poprzez umorzenie środków trwałych za okres od 01.01.2010r. do 31.12.2010r.- kwota zł 5.087,53.

4. Maszyny, urządzenia i aparaty ogólnego zastosowania

Zmiana wartości do poprzedniego okresu na minus w wysokości **18.574,40** zł nastąpiła w skutek:

- zakupiono i oddano do użytku sprężarkę tłokową N 70 do Stacji Uzdatniania Wody w Psarach przez Gminny Zakład Komunalny w Sieroszewicach OT Nr 19/2010 z dnia 06.12.2010r. na kwotę zł 7.500,00,

zmniejszono wartość poprzez umorzenie środków trwałych za okres od 01.01.2010r. do 31.12.2010r.- kwota zł 26.074,40.

5. Specjalistyczne maszyny, urządzenia i aparaty

Zmiana wartości do poprzedniego okresu na plus w wysokości **1.805,40** zł nastąpiła w skutek:

- Zakupiono patelnię do kuchni przy Sali OSP w Strzyżewie
Oddano do użytku w dniu 31.12.2010r. OT nr 39/2010 na kwotę zł 9.000,00.

zmniejszono wartość poprzez umorzenie środków trwałych za okres od 01.01.2010r. do 31.12.2010r.- kwota zł 7.194,60.

6. Urządzenia techniczne i maszyny

Zmiana wartości do poprzedniego okresu na plus w wysokości **29.829,49** zł nastąpiła w skutek:

- Instalacji klimatyzacji na Sali Wiejskiej w Masanowie
Inwestycje zakończono i oddano do użytku w dniu 14.05.2010r.
OT nr 8/2010 W wyniku tej inwestycji wykonano klimatyzacje na Sali wiejskiej w Masanowie. na kwotę zł 29.391,00.

- Założenie klimatyzacji na Sali OSP Strzyżew
Inwestycje zakończono i oddano do użytku w dniu 31.12.2010r.
OT nr 39/2010 na kwotę zł. 8.000,00.

zmniejszono wartość poprzez umorzenie środków trwałych za okres od 01.01.2010r. do 31.12.2010r.- kwota zł 7.561,51.

7. Środki transportu

Zmiana wartości do poprzedniego okresu na plus w wysokości **177.040,15** zł nastąpiła w skutek:

Protokół zdawczo-odbiorczy sporządzony w dniu 29.10.2010r. spisany pomiędzy Oddziałem Wojewódzkim Związku Ochotniczej Straży Pożarnej RP Województwa Wielkopolskiego a Ochotniczą Strażą Pożarną w Sieroszewicach dotyczący przekazania lekkiego samochodu specjalnego pożarniczego ratownictwa technicznego z modułem gaśniczym Ford Transit o wartości 179.130,00 zł.

Gmina posiada 9 samochodów strażackich w tym: 2 stary, 2 jelicze, 1 Ford Transit, 4 żuki i 3 przyczepy strażackie, w tym: 2 przyczepy cysterny (4 tysiące litrów) i 1 przyczepka wężowa. Stan wartości do poprzedniego okresu finansowego majątku trwałego nie uległ zmianie.

zmniejszono wartość poprzez umorzenie środków trwałych za okres od 01.01.2010r.do 31.12.2010r.- kwota zł 2.089,85.

8. Narzędzia i przyrządy ruchome i wyposażenie

Zmiana wartości do poprzedniego okresu na plus w wysokości **127.136,27** zł nastąpiła w skutek:

Wykonania i ustawienia witaczy na terenie Gminy Sieroszewice

Inwestycje zakończono i oddano do użytku w dniu 31.07.2010r. OT nr 17/2010. W wyniku tej inwestycji wykonano 6 szt. witaczy, na kwotę zł 35.192,00.

- Utworzenie szkolnego placu zabaw przy szkole podstawowej w Strzyżewie – program „Radosna Szkoła”
Inwestycja została zakończona i oddana do użytku w dniu 20.12.2010r. OT nr 44/2010, na kwotę zł 54.996,27.
- Utworzenie szkolnego placu zabaw przy Zespole Szkół w Sieroszewicach– program „Radosna Szkoła”
Inwestycja została zakończona i oddana do użytku w dniu 20.12.2010r. OT nr 43/2010, na kwotę zł. 55.156,27.
- Wykonanie placu zabaw dla dzieci przy Sali Wiejskiej w Parczewie
Inwestycje zakończono i oddano do użytku w dniu 31.05.2010r. OT nr 9/2010, na kwotę zł 6.150,00.

zmniejszono wartość poprzez umorzenie środków trwałych za okres od 01.01.2010r.do 31.12.2010r.- kwota zł 24.358,27.

9. Grunty

Wartość w gruntach uległa zmianie na plus kwota zł **91.825,48** ponieważ w okresie od 01.01.2010r. do 31.12.2010r. Gmina sprzedała grunty i tak:

- Grunty orne działka Nr 641 w Masanowie o powierzchni 0,1400 ha i działka Nr 645 w Masanowie o powierzchni 0,1200 ha o wartości ewidencyjnej 126,88 zł. Akt notarialny Nr Repertorium A 8936/2010 z dnia 30 sierpnia 2010r. i Nr

Repertorium A 9104/2010 z dnia 2 września 2010r. LT Nr 1/2010 z dnia 31.12.2010r.

- Budowa boiska sportowego w m. Sieroszewice w ramach programu "MOJE BOISKO ORLIK 2012"
w ramach wyżej wykonanych środków gmina zapłaciła za grunty pod boisko ORLIK -działkę nr 314/13 w Sieroszewicach o powierzchni 0,5161 ha OT nr 32/2010 z dnia 31.10.2010r. na kwotę zł 91.952,36.

Zgodnie z załączoną informacją w formie tabelarycznej tabela nr 2.

Natomiast tabela nr 12 przedstawia stan mienia komunalnego (grunty) i jego zagospodarowanie na dzień 31 grudnia 2010r.

Gmina Sieroszewice nie posiada gruntów w użytkowaniu wieczystym i nie płaci za użytkowanie gruntów na rzecz Skarbu Państwa.

10. Inwestycje rozpoczęte (środki trwałe w budowie)

Na dzień 31 grudnia 2010r. Gmina posiada saldo konta 080 – Inwestycje / środki trwałe w budowie/ w kwocie zł **2.070.741,54**

i tak:

- przebudowa (adaptacja) budynku magazynu OC na świetlice środowiskową w Sieroszewicach kwota zł 10.858,00,
- przebudowa oraz rozbudowa Przychodni Lekarskiej w Sieroszewicach kwota zł 20.350,21,
- modernizacja drogi gminnej w m. Wielowieś kwota zł 2.318,00,
- opracowanie dokumentacji dotyczącej przystosowania budynku po starej szkole na przedszkole w m. Strzyżew – kwota zł 22.929,90
(poniesione nakłady dotyczyły opracowania koncepcji i częściowego projektu adaptacji budynku po starej szkole w Strzyżewie
- Modernizacja nawierzchni drogi gminnej we wsi Wielowieś – dojazdowej do ZS Wielowieś 4.499,99 zł,
(w ramach tych środków wykonano projekt a roboty budowlane zaplanowano w budżecie na 2011 rok).
- Budowa ścieżki rowerowej na trasie Latowice- Sieroszewice - 9.615,58 zł
W wydatkach tych mieści się zapłata za wykonanie projektu. Gmina w dniu 26 stycznia 2011 roku podpisała umowę o przyznanie pomocy Nr 00007-6922-UM 1500112/10 w ramach działania „Odnowa i rozwój wsi” objętego PROW na lata 2007-2013. Na podstawie złożonego wniosku została przyznana pomoc w wysokości 171.954,00 zł jednak nie więcej niż 75% poniesionych kosztów kwalifikowanych. Stosowne zmiany
- Rozbudowa Szkoły Podstawowej w Masanowie - kwota zł 8.296,00 ,
(poniesione nakłady dotyczyły wykonania koncepcji budowy łącznika między szkołą a salą gimnastyczną.
- Rozbudowa przedszkola w m. Latowice kwota zł 199.999,99 poniesiono nakłady na wykonanie projektu, roboty budowlane oraz nadzór inwestorski. Zgodnie z podpisaną umową wykonawcą zakończenie tych prac nastąpi w 2011 roku.
- Wykonanie projektu budowy Przedszkola w Sieroszewicach kwota 22.161,00 zł. Wydatkowaną kwotę stanowią w całości środki z funduszu sołectwa wsi Sieroszewice

- budowa Sali gimnastycznej przy Zespole Szkół w Wielosiu kwota zł 1.611.181,56. Poniesione nakłady dotyczyły prac budowlanych i nadzoru inwestycyjnego. Inwestycja ta zgodnie z harmonogramem będzie zakończona i oddana do użytku w 2011r.
- budowa sceny koncertowej w Strzyżewie ul. Kolonia 52 kwota zł 103.448,12
- rozbudowa wysypiska śmieci w m. Psary kwota zł 31.903,00.
- Budowa boiska dla młodzieży w Namysłakach kwota 14.070,19 zł inwestycji nie zakończono w 2011 roku zaplanowana jest dalsza kontynuacja robót.
- Budowa boiska wielofunkcyjnego w Rososzycy kwota 9.110,00 zł
W wydatkach tych mieści się zapłata za wykonanie projektu. Gmina w dniu 26 stycznia 2011 roku podpisała umowę o przyznanie pomocy Nr 00008-6922-UM 1500113/10 w ramach działania „Odnowa i rozwój wsi” objętego PROW na lata 2007-2013. Na podstawie złożonego wniosku została przyznana pomoc w wysokości 210.564,00 zł jednak nie więcej niż 75% poniesionych kosztów kwalifikowanych. Stosowne zmiany zostaną wprowadzone w budżecie gminy na 2011 rok.

III. POZOSTAŁE AKTYWA MAJĄTKU TRWAŁEGO

Długoterminowe aktywa finansowe

Akcje i udziały w obcych podmiotach gospodarczych (nabyte w celu sprawowania nad nimi kontroli, współkontroli lub wywierania znaczącego wpływu).

Na dzień 31 grudnia 2010 roku gmina posiada udziały w Spółce z o.o. „Oświetlenie uliczne i drogowe” w Kaliszu w kwocie **179.000,00** zł w tym:

- wniesionych w formie wkładu niepieniężnego 141 x 1.000,00 zł = 141.000,00 zł,
- wniesionych w formie wkładu pieniężnego 38 x 1.000,00 = 38.000,00 zł.

Należności długoterminowe

Hipoteka – gmina posiada zabezpieczenia swoich należności długoterminowych na dzień 31.12.2010r. w formie hipotek na łączną kwotę zł **146.947,99**

-dotyczących sprzedaży mienia na raty i odsetek, których termin zapłaty przypada na okres po bieżącym roku budżetowym kwota zł 99.222,87,

- zhipotekowanych należności budżetowych z tytułu podatków gmina posiada na kwotę zł 47.725,12.

W bilansie urzędu jako jednostki budżetowej w aktywach w poz. A.III. „Należności długoterminowe” kwota **130.288,50** zł, i w poz. B.II.1.4. „Pozostałe należności” w wysokości rat należnych za następny rok kwota 16.659,49 zł.

Zmiana wartości na plus o kwotę zł **23.517,99** nastąpiła dlatego że:

- sprzedano nieruchomość – kupno w ratach gruntów Józef Gomółka zam. W Śliwnikach przypis na kwotę 24.120,00 zł,
- sprzedano nieruchomość – kupno w ratach gruntów Damian Mariusz Rak i Marzena Agnieszka Rak zam. Masanów przypis na kwotę 20.760,00 zł,

- odpisano przeniesione należności długoterminowe i odsetki na należności krótkoterminowe w wysokości rat należnych za następny rok w kwocie zł. 16.659,49 zł,
- spłacono należności budżetowe z tytułu zhipotekowanych podatków za okres od 01.10.2010r. do 31.12.2010r. na kwotę 4.702,52 zł,

IV. AKTYWA OBROTOWE

W strukturze aktywów obrotowych

1. Zapasy

w tym materiały zmiana wartości na plus o kwotę zł **24.667,32** za okres od 01.01.2010r. do 31.12.2010r nastąpiła w związku z:

Urząd Gminy Sieroszewice na minus o kwotę zł 4.756,61,

- zakupiono ogółem paliwo do sprzętu pożarniczego i samochodów strażackich dla OSP na terenie Gminy w okresie od 01.01.2010r. do 31.12.2010r. za kwotę zł 13.764,84, natomiast zużyto /rozchodowano/ na kwotę zł 14.046,11. Stan jest mniejszy o kwotę zł 281,27.
- w dniu 31.12. 2010r. zakupiono paliwo – olej opałowy dla C.O. w Urzędzie Gminy na kwotę zł 18.966,75
- w dniu 31.12. 2010r. zakupiono materiały biurowe dla Urzędu Gminy na kwotę zł 503,30
- w dniu 17.03. 2010r. rozchodowano paliwo – olej opałowy dla C.O. w Urzędzie Gminy na kwotę zł 23.065,00. Stan jest mniejszy o kwotę 4.098,25 zł.
- w dniu 10.02.2010r. rozchodowano materiały biurowe dla Urzędu Gminy na kwotę zł 880,39. Stan jest mniejszy o kwotę 377,09 zł

Gminny Zakład Ekonomiczno - Administracyjny Szkół i Przedszkoli w Sieroszewicach na plus o kwotę zł 30.344,62 zł,

- zapasy artykułów żywnościowych w przedszkolach w stosunku do roku ubiegłego są wyższe o 4.096,92 zł, ponieważ zużycie wyniosło zł 73.116,92, natomiast zakupy artykułów żywnościowych 77.213,84 zł.
- zakupiono w okresie od 01.01.2010r do 31.12.2010r. ogółem opał dla szkół i przedszkoli na sezon grzewczy 2009/2010 za kwotę zł 152.516,58. Natomiast zużycie w tym okresie wyniosło /rozchodowano/ na kwotę zł 126.268,88. Stan zapasu opału w stosunku do roku ubiegłego jest większy o kwotę zł 26.247,70.

Gminny Zakład Komunalny Sieroszewice na minus o kwotę zł 893,25

- zakupiono ogółem opał w okresie od 01.01.2010r do 31.12.2010r na sezon grzewczy 2009/2010 za kwotę zł 39.755,01 a zużyto /rozchodowano/ na kwotę zł 40.714,15. Stan jest niższy o kwotę 959,14 zł..
- zakupiono ogółem paliwo do sprzętu transportowego w okresie od 01.01.2010r do 31.12.2010r za kwotę zł 16.832,74 a zużyto /rozchodowano/ na kwotę zł 16.766,85. Stan jest większy o kwotę zł 65,89.

Gminny Ośrodek Pomocy Społecznej w Sieroszewicach na minus o kwotę zł 27,44

- w dniu 31.12. 2010r. zakupiono gaz dla C.O. w GOPS Sieroszewice na kwotę zł 7.033,30
- w dniu 17.03. 2010r. rozchodowano gaz dla C.O. w GOPS Sieroszewice na kwotę zł 7.060,74. Stan jest mniejszy o kwotę zł 27,44

2. Należności krótkoterminowe

w tym:

Należności z tytułu dostaw i usług

Za okres od 01.01.2010r. do 31.12.2010r. zmiana wartości na plus o kwotę zł **34.466,49**

i tak:

w Urzędzie Gminy

- z tytułu zapłaty należności za wykonane usługi na wysypisku śmieci w Psarach są większe o kwotę zł. 370,09.

w Gminnym Ośrodku Pomocy Społecznej w Sieroszewicach

- z tytułu usług opiekuńczych należności są większe o kwotę zł 980,40, ponieważ jest mniej podopiecznych korzystających z w/w usług.

w Gminnym Zakładzie Komunalnym w Sieroszewicach

- z tytułu spłaty należności za usługi, pobór wody i za ścieki w stosunku do 2009 roku są większe o kwotę 33.116,00.

Należności wewnątrzzakładowe

Mieszczą się tu należności związane z udzielonymi pożyczkami pracownikom z zakładowego funduszu świadczeń socjalnych. Za okres od 01.01.2010r. do 31.12.2010r. zmiana wartości na minus o kwotę zł **11.108,40** i tak:

w Urzędzie Gminy

- większe należności o kwotę zł 5.490,00 z tytułu pożyczek z ZFŚS.

w Gminnym Ośrodku Pomocy Społecznej

- mniejsze należności o kwotę zł 10.135,00, z tytułu pożyczek z ZFŚS.

w Gminnym Zakładzie Ekonomiczno - Administracyjnym Szkół i Przedszkoli

- mniejsze należności o kwotę zł 12.310,40, z tytułu pożyczek z ZFŚS.

w Gminnym Zakładzie Komunalnym

- większe należności o kwotę zł 5.847,00, z tytułu pożyczek z ZFŚS.

Pozostałe należności

Mieszczą się tu należności związane z udzielonymi pożyczkami emerytom i rencistom z zakładowego funduszu świadczeń socjalnych., z naliczonymi zaliczkami alimentacyjnymi i naliczonym funduszem alimentacyjnym, Za okres od 01.01.2010r. do 31.12.2010r. zmiana wartości na plus o kwotę zł **118.735,71** i tak:

w Gminnym Ośrodku Pomocy Społecznej

- większe należności z tytułu wpłat na fundusz alimentacyjny i zaliczkę alimentacyjną w kwocie 157.494,20.

w Gminnym Zakładzie Ekonomiczno - Administracyjnym Szkół i Przedszkoli

- Mieszczą się tu należności związane z udzielonymi pożyczkami emerytom i rencistom z zakładowego funduszu świadczeń socjalnych. W stosunku do poprzedniego okresu udzielono mniej pożyczek o kwotę zł 36.204,00

w Urzędzie Gminy

- Zmniejszone należności z tytułu wpłat podatków kwota 2.554,49 zł

Należności z tytułu podatków, dotacji i ubezpieczeń społecznych

Zmiana wartości o mniejszą kwotę zł **14.970,00** za okres od 01.01.2010r. do 31.12.2010r. wystąpiła na skutek:

w Gminnym Zakładzie Komunalnym

- należność wynikająca z deklaracji za miesiąc grudzień 2010r. z tytułu podatku VAT w kwocie zł 9.214,00 zł a w analogicznym okresie roku 2009 wynosiła 24.184,00 zł.

4. Środki pieniężne

w tym:

Środki pieniężne na rachunkach bankowych – kwota 458.720,18 zł.

W tym:

- na rachunkach zakładowego funduszu świadczeń socjalnych – 399.381,00 zł,
- na rachunku sum na zlecenie - 25.747,11 zł,
- konto podstawowe GZK Sieroszewice – 33.592,07 zł,

VI. DOCHODY Z MIENIA KOMUNALNEGO ORAZ ODPŁATNEGO NABYCIA PRAWA WŁASNOŚCI

Planowane w projekcie budżetu na 2010r. dochody z mienia komunalnego oraz odpłatnego nabycia prawa własności w kwocie zł **236.661,00** Gmina ujęła w działach:

- **Dział 020 LEŚNICTWO**

rozdział 02001 Gospodarka leśna plan 1647,00 zł wykonano 1.646,12 zł.

paragraf 0750 dochody z najmu i dzierżawy składników majątkowych Skarbu Państwa, jednostek samorządu terytorialnego lub innych jednostek zaliczanych do sektora finansów publicznych oraz innych umów o podobnym charakterze kwota zł 1.646,12

- **Dział 700 GOSPODARKA MIESZKANIOWA**

rozdział 70005 Gospodarka gruntami i nieruchomościami na plan 234.994,00 zł wykonano 65.509,87 zł.

paragraf 0470 wpływy z opłat za zarząd, użytkowanie i użytkowanie wieczyste nieruchomości kwota zł 22.994,71;

paragraf 0750 dochody z najmu i dzierżawy składników majątkowych Skarbu Państwa, jednostek samorządu terytorialnego lub innych jednostek zaliczanych do sektora finansów publicznych oraz innych umów o podobnym charakterze kwota zł 18.868,56,

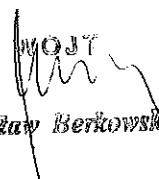
paragraf 0770 wpłaty z tytułu odpłatnego nabycia prawa własności oraz prawa użytkowania wieczystego nieruchomości kwota zł 16.710,50,00 w tym:

- dochody pochodzące ze sprzedaży ratalnej nieruchomości kwota zł 11.730,50
- dochody pochodzące ze sprzedaży gruntów kwota zł 4.980,00,

paragraf 0920 pozostałe odsetki kwota zł 5.457,10,

paragraf 0970 wpływy z różnych dochodów zł 1.479,00 tj. zwrotu wydatków poniesionych przez Gminę w roku poprzednim. W tym przypadku chodzi o zwrot kosztów poniesionych za wycenę gruntów do sprzedaży. Zwroty te ponosi nabywający grunty.

Sieroszewice, dnia 23 marca 2011r.


Czesław Berkowski

Z E S T A W I E N I E

ZAKRES RZECZOWY I PODMIOTOWY INFORMACJI O STANIE MIENIA

1. Wykaz jednostek i zakładów budżetowych

Lp.	Nazwa jednostki
1.	Urząd Gminy Sieroszewice
2.	Gminny Ośrodek Pomocy Społecznej Sieroszewice
3.	Gminny Zespół Ekonomiczno-Administracyjny Szkół i Przedszkoli Sieroszewice
4.	Szkoła Podstawowa w Masanowie
5.	Szkoła Podstawowa w Ołoboku
6.	Szkoła Podstawowa w Parczewie
7.	Szkoła Podstawowa w Rososzycy
8.	Szkoła Podstawowa w Zamościu
9.	Zespół Szkół w Sieroszewicach
10.	Zespół Szkół w Wielowśi
11.	Szkoła Podstawowa w Strzyżewie
12.	Publiczne Przedszkole w Westrzy
13.	Publiczne Przedszkole w Łatowicach
14.	Publiczne Przedszkole w Psarach
15.	Publiczne Przedszkole w Wielowśi
16.	Gminny Zakład Komunalny Sieroszewice

2. Wykaz gruntów (stan na dzień 31.12.2010r.)

Wyszczególnienie	Ilość ha na 01.01.2010	Wartość na 01.01.2010	Ilość ha na 31.12.2010	Wartość na 31.12.2010	Różnica w ilości ha	Różnica Wartości
Grunty orne	57,3436	29.301,95	57,0836	29.175,07	- 0,2600	- 126,88
Łąki trwałe	35,0000	17.080,20	35,0000	17.080,20		
Pastwiska trwałe	12,6276	6.162,53	12,6276	6.162,53		
Lasy i grunty leśne	19,0000	9.272,38	19,0000	9.272,38		
Grunty zadrzewione i zakrzewione	3,0000	1.464,06	3,0000	1.464,06		
Tereny mieszkaniowe	9,3352	4.555,77	9,3352	4.555,77		
Tereny przemysłowe	7,9341	3.872,00	7,9341	3.872,00		
Tereny zabudowane i inne	2,2430	4.360,79	2,2430	4.360,79		
Zurbanizowane tereny niezabudowane	4,0000	1.952,08	4,0000	1.952,08		
Tereny rekreacyjno- wypoczynkowe	10,0000	4.880,20	10,0000	4.880,20		
Tereny komunikacyjne -drogi	232,9556	113.686,49	232,9556	113.686,49		
Nie użytki	5,5800	2.723,16	5,5800	2.723,16		
Wody śródładowe stojące	1,0000	488,02	1,0000	488,02		
Rowy	2,0000	976,04	2,0000	976,04		
Grunty pod oczyszczalnię	0,6749	27.564,80	0,6749	27.564,80		
Grunty pod boisko szkolne Ołobok	0,4665	10.000,00	0,4665	10.000,00		
Grunty pod boisko sportowe ORLIK w Sieroszewicach	0,00	0,00	0,5161	91.952,36	0,5161	91.952,36
Razem:	403,1605	238.340,47	403,4166	330.165,95	0,2561	91.825,48

3. Wartość majątku netto (w zł)

Lp.	Wyszczególnienie	Stan na 01.01.2010	Stan na 31.12.2010	Zmiana Wartości	Dynamika	Struktura %
1.	Wartości niematerialne i prawne	6.573,76	5.228,50	-1.345,26	79,53	0,01
2.	Rzeczowe aktywa trwałe	30.516.784,49	39.490.284,56	8.973.500,07	129,40	93,21
3.	Należności długoterminowe	106.770,51	130.288,50	23.517,99	122,02	0,31
4.	Długoterminowe aktywa finansowe	179.000,00	179.000,00	0,00	0,00	0,42
5.	Aktywa obrotowe	2.401.381,62	2.562.191,94	160.810,32	106,69	6,05
X	Suma aktywów	33.210.510,38	42.366.993,50	9.156.483,12	127,57	100,00

4. Struktura rzeczowych aktywów trwałych netto (w zł)

Lp.	Wyszczególnienie	Stan na 01.01.2010	Stan na 31.12.2010	Zmiana Wartości	Dynamika	Struktura %
1.	Grunty Budynki i lokale	238.340,47	330.165,95	91.825,48	138,53	0,84
2.1	Budynki i lokale	10.831.537,52	10.806.189,24	- 25.348,28	99,76	27,03
2.2	Obiekty inżynierii lądowej i wodnej	10.494.713,53	17.532.977,68	7.038.264,15	167,06	44,40
2.3	Drogi i mosty	7.304.970,35	8.114.151,46	809.181,11	111,08	20,54
3.1	Kotły i maszyny energetyczne	56.675,16	47.966,63	- 8.708,53	84,63	0,12
3.2	Maszyny, urządzenia i aparaty ogólnego zastosowania	88.576,84	70.002,44	- 18.574,40	79,03	0,18
3.3	Specjalistyczne maszyny, urządzenia i aparaty	28.321,85	30.127,25	1.805,40	106,37	0,08
3.4	Urządzenia techniczne i maszyny	36.602,91	66.432,40	29.829,49	181,49	0,17
4.	Środki transportu	0,00	177.040,15	177.040,15	100,00	0,45
5.	Inne środki trwałe	117.353,55	244.489,82	127.136,27	208,34	0,62
6.	Inwestycje rozpoczęte /środki trwałe w budowie/	1.319.692,31	2.070.741,54	751.049,23	156,91	5,24
x	Rzeczowe aktywa trwałe	30.516.784,49	39.490.284,56	8.973.500,07	129,41	100,00

5. Struktura pozostałych aktywów majątku trwałego (zł)

Lp.	Wyszczególnienie	Stan na 01.01.2010	Stan na 31.12.2010	Zmiana wartości	Dynamika	Struktura %
1.	Wartości niematerialne i prawne	6.573,76	5.228,50	- 1.345,26	79,54	1,66
2	Należności długoterminowe	106.770,51	130.288,50	23.517,99	122,03	41,43
1	Akcje i udziały	179.000,00	179.000,00	0,00	0,00	56,91
x	Pozostałe aktywa majątku trwałego	292.344,27	314.517,00	22.172,73	107,58	100,00

6. Struktura aktywów obrotowych (zł)

Lp.	Wyszczególnienie	Stan na 01.01.2010	Stan na 31.12.2010	Zmiana wartości	Dynamika
1	Zapasy w tym:	81.205,43	105.872,75	24.667,32	130,38
1.1	materiały	81.205,43	105.872,75	24.667,32	130,38
2	Należności krótkoterminowe w tym:	1.872.806,88	1.997.599,01	124.792,13	106,66
2.1	należ. z tyt. dostaw i usług	98.588,93	133.055,42	34.466,49	134,96
2.2	należ. wewnątrz zakładowe	967.864,40	956.756,00	- 11.108,40	98,85
2.3	pozostałe należności	779.837,88	898.573,59	118.735,71	115,23
2.4	Należności od budżetów	24.184,00	9.214,00	- 14.970,00	38,10
2.5	Rozliczenia międzyokresowe	2.331,67	0,00	- 2.331,67	0,00
3	Środki pieniężne w tym:	447.369,31	458.720,18	11.350,87	102,54
3.1	środki pieniężne w kasie	0,00	0,00	0,00	0,00
3.2	Środki pieniężne na rachunkach bankowych	447.369,31	458.720,18	11.350,87	102,54
x	Struktura aktywów obrotowych	2.401.381,62	2.562.191,94	160.810,32	106,70

7. Wpływy z opłat za zarząd, użytkowanie i użytkowanie wieczyste nieruchomości (§ 0470) (zł)

Lp.	Nazwa jednostki	Plan 2010	Wykonanie planu 2010	Plan 2011	Rodzaj użytkowania
1.	GS „S CH ” Rososzycza		18.441,00	18.441,00	Wieczyste użytkowanie
2.	Jakubczyk Janina		1.073,31	4.380,00	Wieczyste użytkowanie
3.	WODKAN		3.480,00	3.480,00	Wieczyste użytkowanie
4.	Terech Stanisław i Barbara			1.128,60	Wieczyste użytkowanie
5.	Motyl Zdzisław			174,00	Wieczyste użytkowanie.
6.	Konrad Eugeniusz			497,40	Wieczyste użytkowanie
X	RAZEM	23.001,00	22.994,71	28.101,00	X

8. Dochody z najmu i dzierżawy składników majątkowych Skarbu Państwa, jednostek samorządu terytorialnego lub innych jednostek zaliczanych do sektora finansów publicznych oraz innych umów o podobnym charakterze (§ 0750) (zł)

Lp.	Nazwa jednostki	Plan 2010	Wykonanie planu 2010	Plan 2011
1.	Fryzjerstwo w Ołoboku	1.100,00	1.169,76	1.150,00
2.	TELEKOM	8.500,00	8.979,41	9.000,00
3.	OMEGA-PLUS	1.900,00	1.936,01	1.900,00
4.	Najem lokali mieszkalnych nauczycieli	2.600,00	2.650,44	2.600,00
5.	Wykaz imienny- dzierż. gruntów	4.100,00	3.236,10	3.200,00
6.	Wynajem sali lekcyjnej	669,00	896,84	
	R A Z E M			
	Dzierżawa gruntów i obiektów mienia komunalnego	18.869,00	18.868,56	17.850,00
6.	Dzierżawa obwodów łowieckich	1.647,00	1.646,12	1.600,00
X	O G Ó Ł E M	20.516,00	20.514,68	19.450,00

9. Wpływy z tytułu odpłatnego nabycia prawa własności oraz prawa użytkowania wieczystego nieruchomości (§ 0770) (zł)


L p	Nazwisko i imię nabywcy	Nr konta	Plan na 2010	Wykonanie w 2010	Plan na 2011
1.	2.	3.	4.	5.	6.
1.	Rauk Beata – Maciej	42	1.595,00	1.595,00	1.595,00
2.	Serafinowski Zbigniew	47	380,00	380,00	380,00
3.	Zimoch Sylwia i Miłosz	60	1.795,40	1.795,40	1.795,40
4.	Zimoch Sylwia i Miłosz	61	1.744,60	1.744,60	1.774,60
5.	Cieślak Barbara i Waldemar	63	1.730,00	1.730,00	1.730,00
6.	Weber Marek i Lila	86	3.214,00	3.214,00	3.214,00
7.	Saranek Paweł i Violetta	87	1.272,00	1.271,50	1.272,00
8.	Rak Damian i Marzena	92			2.300,00
9.	Gomółka Józef	93			2.680,00
X	RAZEM:		11.731,00	11.730,50	15.115,50
8.	Sprzedaż gruntów rolnych przeznaczonych pod tereny inwestycyjne oraz nieruchomości zabudowane		174.456,00	4.980,00	400.000,00
X	O G Ó Ł E M Dochody z tytułu sprzedaży nieruchomości		186.187,00	16.710,50	415.115,50

10. Pozostałe odsetki (§ 0920) (zł)

L p	Wyszczególnienie	Nr konta	Plan na 2010	Przewidywane wykonanie w 2010	Plan na 2011
1.	Pozostałe odsetki		5.457,00	5.457,10	1.500,00
X	RAZEM		5.457,00	5.457,10	1.500,00

11. Wpływy z różnych dochodów (§ 0970) (zł)

L p	Wyszczególnienie	Nr konta	Plan na 2010	Wykonanie w 2010	Plan na 2011
1.	2.	3.	4.	5.	6.
1.	Zwrot za wyceny nieruchomości do sprzedaży		1.480,00	1.479,00	5.400,00
X	RAZEM		1.480,00	1.479,00	5.400,00

WOJTY

 Czesław Berkowski

12. Stan mienia komunalnego i jego zagospodarowania na dzień 31.12.2010 r.

RODZAJ MIENIA	Jedn. miary	Ilość Jednostek Miary /suma rubryk 5+7+9+11/	Wartość brutto po Przeszacowaniu /suma rubryk 6+8+10+12	Sposób zagospodarowania						Użytkowanie wieczyste			Dzierżawa		
				W bezpośrednim zarządzie gminy		W zarządzie jednostek komunalnych		Ilość Jednostek Miary	Wartość	Ilość Jednostek Miary	Wartość	Ilość Jednostek Miary	Wartość	Ilość Jednostek Miary	Wartość
				Ilość Jednostek Miary	Wartość	Ilość Jednostek Miary	Wartość								
1.	2.	3.	4.	5.	6.	7.	8.	9.	10.	11.	12.				
Gruntów ogółem w tym:		403,4166	330,165,95	290,0424	270,702,74	36,6794	19,655,45	13,8851	6,776,19	62,8097	33,031,57				
1. grunty orne	ha	57,0836	29,175,07	9,8771	5,053,06	17,3398	8,860,44			29,8667	15,261,57				
2. łąki trwałe	ha	35,0000	17,080,20	3,4300	1,673,86	4,5800	2,235,06	0,7000	341,60	26,2900	12,829,68				
3. pastwiska trwałe	ha	12,6276	6,162,53	5,7173	2,790,16	2,1503	1,049,39	0,6400	312,33	4,1200	2,010,65				
4. lasy i grunty leśne	ha	19,0000	9,272,38	18,8300	9,189,42	0,1700	82,96								
5. grunty zadrzewione i zakrzewione	ha	3,0000	1,464,06	2,0400	995,56	0,6300	307,45			0,3300	161,05				
6. tereny mieszkaniowe	ha	9,3352	4,555,77	0,8473	413,51	3,7860	1,847,64	4,7019	2,294,62						
7. tereny przemysłowe	ha	7,9341	3,872,00	0,2141	104,49			7,7200	3,767,51						
8. tereny zabudowane i inne niezabudowane	ha	2,2430	4,360,79	0,1481	287,94	0,9319	1,811,78			1,1630	2,261,07				
9. zurbanizowane tereny niezabudowane	ha	4,0000	1,952,08	3,8900	1,898,39			0,1100	53,69						
10. tereny rekreacyjno wypoczynkowe	ha	10,0000	4,880,20	3,1686	1,546,35	6,8314	3,333,85								
11. tereny komunikacyjne drogi gminne	ha	232,9556	113,686,49	232,9556	113,686,49										
12. nieużytki	ha	5,5800	2,723,16	5,0200	2,449,86	0,26	126,88			0,3000	146,42				
13. wody stojące	ha	1,0000	488,02	0,2600	126,89			0,0132	6,44	0,7400	361,13				
14. rowy	ha	2,0000	976,04	1,9868	969,60										
15. grunty pod oczyszczalnię	ha	0,6749	27,564,80	0,6749	27,564,80										
16. grunty pod boisko szkolne w Ołoboku		0,4665	10,000,00	0,4665	10,000,00										
17. grunty pod boisko sportowe ORLIK w Sieroszowicach	ha	0,5161	91,952,36	0,5161	91,952,36										

Woj
Czesław Repkowski