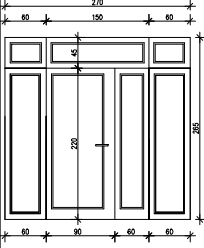
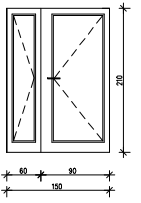
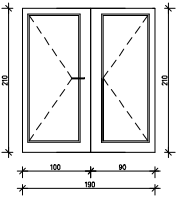
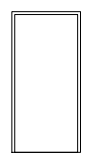
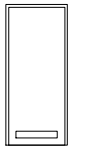
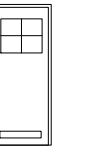
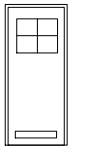
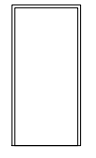
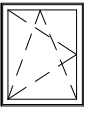

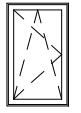


BUDYNEK DZIENNEGO  
DOMU WSPARCIA  
ZESTAWIENIE STOLARKI 1:100

ZESTAWIENIE STOLARKI DRZWIOWEJ

OZNACZENIE NA RYSUNKU	D1	D1*	D2	D3	D4	D5	D6	D7
OZNACZENIE PRODUCENTA	fasada alum.	2-skrzydł. p.c.v.	2-skrzydł. p.c.v.	1-skrzydł. p.c.v.	1-skrzydł. p.c.v.	1-skrzydł. p.c.v.	1-skrzydł. p.c.v.	1-skrzydł.
PRODUCENT STOLARKI	Stolarka indywid.	Stolarka indywid.	Stolarka indywid.	Stolarka indywid.	Stolarka indywid.	Stolarka indywid.	Stolarka indywid.	Stolarka indywid.
ZESTAWIENIE DRZWI SCHEMAT								
Wymiary w świetle otworu	So	60+150+60=270	60+90=150	100+90=190	100	100	100	100
	Ho	220+45=265	210	210	205.5	205.5	205.5	205.5
Wymiary zewnętrzne	Sz	-	-	-	-	-	-	-
	H <sub>z</sub>	-	-	-	-	-	-	-
Wymiary w świetle ościeżnicy	S	2600	1400	1800	900	900	900	900
	H	2600	2050	2050	2000	2000	2000	2000
RAZEM	L / P	2 / -	1 / 1	- / 1	2 / 7	1 / 1	1 / 3	3 / -
RAZEM	szt.	2	2	1	9	2	4	3
		fasada p.c.v. wg. indywidualnego zamówienia aluminiowa	drzwi dwuskrzydłowe wg. indywidualnego zamówienia	drzwi dwuskrzydłowe wg. indywidualnego zamówienia				Drzwi P.POŻ. EI30 wg. indywidualnego zamówienia

ZESTAWIENIE STOLARKI OKIENNEJ

OZNACZENIE NA RYSUNKU	O1	O2	O3	
OZNACZENIE PRODUCENTA	p.c.v.	p.c.v.	p.c.v.	
PRODUCENT STOLARKI	INDYWIDUALNE	INDYWIDUALNE	INDYWIDUALNE	
ZESTAWIENIE OKIEN SCHEMAT				
Wymiary zestawcze	So x Ho	120x150	150x150	90x150
	Sz	1170	1470	870
Zewnętrzne wymiary ościeżnicy	H <sub>z</sub>	1450	1450	1450
	S	-	-	-
Wymiary w świetle ościeżnicy	H	-	-	-
	SxH	-	-	-
Powierzchnia m <sup>2</sup>				
RAZEM	szt.	21	1	2
		<parametry>	<parametry>	<parametry>

NR PROJEKTU <b>13/2016</b>	OBIEKT <b>BUDOWA BUDYNKU DZIENNEGO DOMU WSPARCIA</b>		
ADRES BUDOWY	<b>63-405 Sieroszewice Letowice dz.nr 758/4, 758/5, 758/10, 757 obręb ew.: 0004; jednostka ewidencyjna: 301707_2</b>		
INWESTOR	<b>Gmina Sieroszewice ul. Ostrowska 85, 63-405 Sieroszewice</b>		
TREŚĆ RYSUNKU	<b>ZESTAWIENIE STOLARKI</b>		NR RYS. <b>9</b>
BRANŻA	BUDOWLANA	STADIUM PROJEKT BUDOWLANY	SKALA <b>1:100</b>
DATA	PAŹDZIERNIK 2016		
PROJEKTANT ARCHITEKTURY Upr.bud. do projektowania bez ograniczeń w specjalności architektonicznej	mgr inż. arch. Wiesław MOTYL Nr upr.UAN 7342-66/91		PODPIS
SPRAWDZAJĄCY ARCHITEKTURĘ Upr.bud. do projektowania bez ograniczeń w specjalności architektonicznej	mgr inż. arch. Włodzimierz CYBULKA Nr upr. 10/03/DOIA		PODPIS
KIEROWNIK PRACOWNI Upr.bud. do projektowania z ograniczeniami w specjal. konstrukcyjno-budowlanej i architektonicznej	Janusz MICHAŁSKI Nr upr. BN 10.9/63/79		PODPIS
ASYSTENT PROJEKTANTA	mgr inż. Sylwia KURZAWA		PODPIS
 <b>"BUDEX"</b> <b>ZAKŁAD USŁUG PROJEKTOWYCH</b> <b>JANUSZ MICHAŁSKI</b> 63-400 OSTRÓW WIELKOPOLSKI ul. CZARNIECKIEGO 83 Tel/fax: 082 730 71 00 adres email: budex.ostrow@op.pl			
PRAWA AUTORSKIE ZAREZERWOWANE USTAWA Z DN. 4 LUTY 1994.			